



BANDIRMA
BELEDİYE
BAŞKANLIĞI

2023 Kurumsal Mali Durum ve
Beklentiler Raporu



SUNUŞ

Kamu kaynaklarının etkili, ekonomik ve verimli şekilde elde edilmesi ve kullanılmasını, hesap verilebilirliğini ve mali saydamlığın sağlanmasını, kamu mali yönetiminin yapısını ve işleyişini, kamu bütçelerinin hazırlanmasını, uygulanmasını, tüm mali işlemlerin muhasebeleştirilmesini, raporlanmasını ve mali kontrolü düzenlemeyi amaçlayan 5018 Sayılı Kamu Mali Yönetimi ve Kontrol Kanununun 30. Maddesi uyarınca hazırlanan; Belediyemizin 2023 Ocak- Haziran dönemine ait bütçe uygulama sonuçları, Temmuz-Aralık 2023 dönemine ilişkin beklentileri ve hedefleri ile faaliyetlerini içeren 2023 Yılı Kurumsal Mali Durum ve Beklentiler Raporu kamuoyuna saygıyla sunulur.

Av. Tolga TOSUN
Bandırma Belediye Başkanı

İÇİNDEKİLER

I - OCAK-HAZİRAN 2023 DÖNEMİ BÜTÇE UYGULAMA SONUÇLARI	4
A-BÜTÇE GİDERLERİ	4
01.Personel Giderleri.....	6
02. Sosyal Güvenlik Kurumlarına Devlet Primi Giderleri.....	7
03. Mal Ve Hizmet Alım Giderleri	9
04. Faiz Giderleri	11
05. Cari Transfer	13
06. Sermaye Giderleri.....	15
07. Sermaye Transferleri.....	17
08. Borç Verme.....	17
09. Yedek Ödenek.....	17
B - BÜTÇE GELİRLERİ.....	18
C- FİNANSMAN.....	19
II - TEMMUZ-ARALIK 2023 DÖNEMİNE İLİŞKİN BEKLENTİLER VE HEDEFLER.....	20
A-BÜTÇE GİDERLERİ	20
01-Personel Giderleri.....	20
02.Sosyal Güvenlik Kurumlarına Devlet Prim Giderleri.....	20
03.Mal ve Hizmet Alım Giderleri	20
04.Faiz Giderleri	21
05.Cari Transferler.....	21
06.Sermaye Giderleri.....	21
07.Sermaye Transferleri.....	21
08.Borç Verme.....	21
09.Yedek Ödenek.....	21
B-BÜTÇE GELİRLERİ.....	21
C-FİNANSMAN.....	21
BÜTÇE GİDERLERİNİN GELİŞİMİ.....	22
BÜTÇE GELİRLERİNİN GELİŞİMİ	26
TEMMUZ ARALIK 2023 DÖNEMİ YÜRÜTÜLECEK FAALİYETLER	29

TABLÖLAR

Tablo 1. 2022 Gerçekleşmeleri ile 2023 Başlangıç Ödenęi Gelişimi	4
Şekil 1. 2022 Gerçekleşmeleri ile 2023 Başlangıç Ödenęi Gelişim Grafięi	4
Tablo 2. 2022-2023 yılları Ocak Haziran Dönemi Bütçe Gerçekleşmeleri	5
Şekil 2. 2022-2023 Ocak-Haziran Bütçe gerçekleştirmeleri Grafik Tablosu	5
Tablo 3. 2022-2023 Ocak-Haziran Personel Giderleri Gerçekleşmeleri.....	6
Şekil 3. 2022-2023 Ocak-Haziran Personel Gideri Gerçekleşmeleri Grafięi	6
Tablo 4. 2022-2023 Ocak-Haziran Personel Giderleri Gerçekleşmeleri.....	7
Şekil 4. 2022-2023 Ocak-Haziran Personel Giderleri Gerçekleşmeleri Grafięi.....	7
Tablo 5. 2022-2023 Ocak-Haziran Sosyal Güvenlik Kurumlarına Gider Gerçekleşmeleri.....	8
Şekil 5. 2022-2023 Ocak-Haziran Sosyal Güvenlik Kurumlarına Gider Gerçekleşmeleri	8
Tablo 6. 2022-2023 Ocak-Haziran Sosyal Güvenlik Kurumlarının Gider Gerçekleşmeleri	8
Şekil 6. 2022-2023 Ocak-Haziran Sosyal Güvenlik Kurumlarının Gider Gerçekleşmeleri Grafięi	9
Tablo 7. 2022-2023 Ocak-Haziran Mal ve hizmet Alım Gideri Gerçekleşmeleri	9
Şekil 7. 2022-2023 Ocak-Haziran Mal ve hizmet Alım Gideri Gerçekleşmeleri Grafięi.....	10
Tablo 8. 2022-2023 Ocak-Haziran Mal ve hizmet Alım Gider Türlerinin Gerçekleşmeleri.....	10
Şekil 8. 2022-2023 Ocak-Haziran Mal ve hizmet Alım Gider Türlerinin Gerçekleşmeleri Grafięi.....	11
Tablo 9. 2022-2023 Ocak-Haziran dönemi Faiz Giderleri	11
Şekil 9. 2022-2023 Ocak-Haziran dönemi Faiz Giderleri Grafięi	12
Tablo 10. 2022-2023 Ocak-Haziran dönemi Faiz Giderler Türleri.....	12
Şekil 10. 2022-2023 Ocak-Haziran dönemi Faiz Giderler Türleri	13
Tablo 11. 2022-2023 Ocak-Haziran dönemi Cari Transfer Gider Gerçekleşmeleri.....	13
Şekil 11 2022-2023 Ocak-Haziran dönemi Cari Transfer Gider Gerçekleşmeleri	14
Tablo 12. 2022-2023 Ocak-Haziran dönemi Cari Transfer Gider Türleri Gerçekleşmeleri	14
Şekil 12. 2022-2023 Ocak-Haziran dönemi Cari Transfer Gider Gerçekleşme Türleri Grafięi	15
Tablo 13. 2022-2023 Ocak-Haziran Dönemi Sermaye Giderleri Gerçekleşmeleri	15
Şekil 13. 2022-2023 Ocak-Haziran Dönemi Sermaye Giderleri Gerçekleşmeleri Grafięi	16
Tablo 14. 2022-2023 Ocak-Haziran Dönemi Sermaye Giderler Türleri Gerçekleşmeleri.....	16
Şekil 14. 2022-2023 Ocak-Haziran Dönemi Sermaye Giderler Türleri Gerçekleşmeleri Grafięi	17
Tablo 15. 2022-2023 Ocak-Haziran dönemi Yedek Ödenek Gerçekleşmeleri	17
Tablo 16 2022-2023 Gelir Gerçekleşmeleri.....	18
Şekil 15. 2022-2023 Gelir Gerçekleşmeleri Grafięi.....	19

I - OCAK-HAZİRAN 2023 DÖNEMİ BÜTÇE UYGULAMA SONUÇLARI

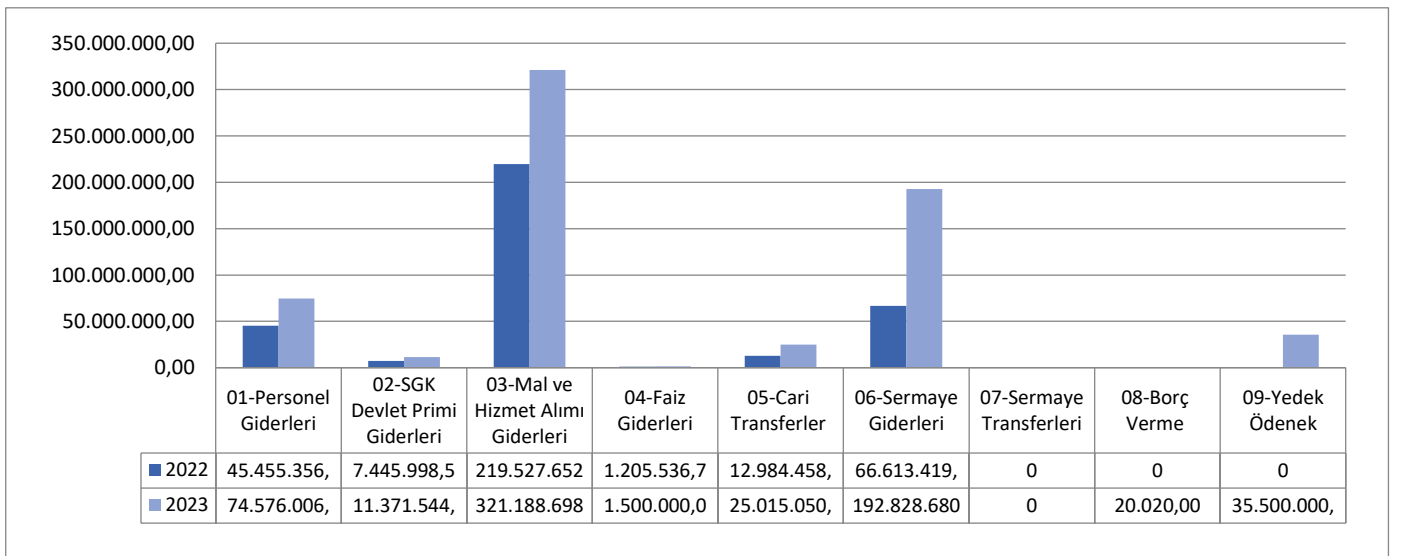
A-BÜTÇE GİDERLERİ

2023 Mali yılına ait giderlerde kullanılmak üzere Belediyemize toplam 660.000.000,00TL ödenek ayrılmıştır. 2022 yılında 353.232.422,90 TL gider gerçekleşmesi olmuştur. 2023 yılı için öngörülen başlangıç ödeneklerinde 2022 yılında gerçekleşen giderlere göre %86,8 artış olmuştur.

Tablo 1. 2022 Gerçekleşmeleri ile 2023 Başlangıç Ödeneği Gelişimi

Bütçe Tertibi	2022	2023
	Gider Gerçekleşmeleri	Başlangıç Ödeneği
01-Personel Giderleri	45.455.356,47	74.576.006,50
02-SGK Devlet Prim Giderleri	7.445.998,56	11.371.544,51
03-Mal ve Hizmet Alım Giderleri	219.527.652,99	321.188.698,99
04- Faiz Gideri	1.205.536,70	1.500.000,00
05-Cari Transfer	12.984.458,58	25.015.050,00
06-Sermaye Giderleri	66.613.419,60	192.828.680,00
07- Sermaye Transferi	0	0
08- Borç Verme	0	20.020,00
09-Yedek Ödenekler	0	33.500.000,00
Toplam	353.232.422,90	660.000.000,00

Şekil 1. 2022 Gerçekleşmeleri ile 2023 Başlangıç Ödeneği Gelişim Grafiği



Tablo 2. 2022-2023 yılları Ocak-Haziran Dönemi Bütçe Gerçekleşmeleri

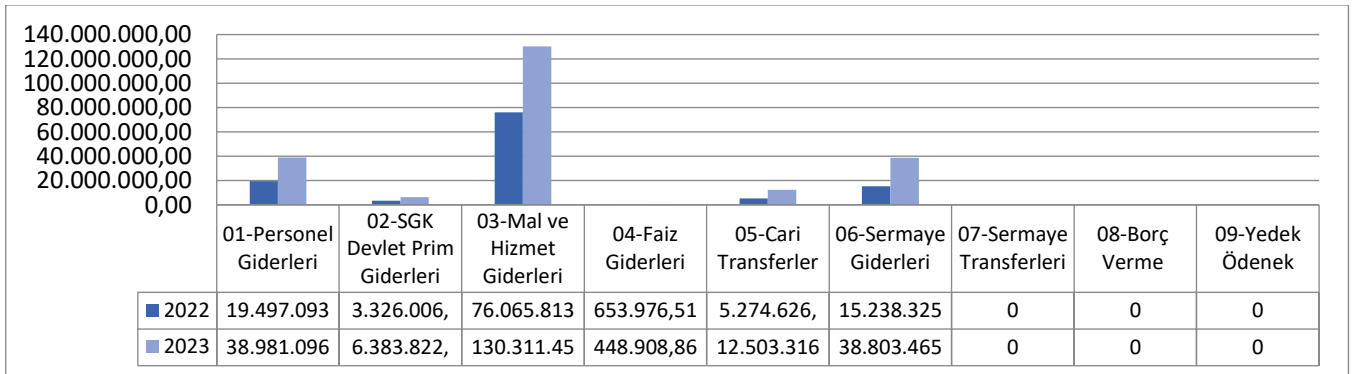
Bütçe Tertibi	2022 Gider Gerçekleşmeleri	2023 Başlangıç ödeneği	Gider Gerçekleşmeleri				
			Ocak-Haziran Gerçekleşmeleri		Oran%		Artış Oranı %
			2022	2023	2022	2023	
01. Personel Giderleri	45.455.356,47	74.576.006,50	19.497.093,90	38.981.096,44	42,8	52,28	99,94
02. SGK Devlet Prim Giderleri	7.445.998,56	11.371.544,51	3.326.006,77	6.383.822,39	44,67	56,14	91,93
03. Mal ve Hizmet Giderleri	219.527.652,99	321.188.698,99	76.065.813,26	130.311.450,15	34,65	40,57	71,31
04. Faiz Giderleri	1.205.536,70	1.500.000,00	653.976,51	448.908,86	54,25	29,93	-31,36
05. Cari Transferler	12.984.458,58	25.015.050,00	5.274.626,43	12.503.316,31	40,62	49,99	137,05
06. Sermaye Giderleri	66.613.419,60	192.828.680,00	15.238.325,32	38.803.465,53	22,88	20,12	154,64
07. Sermaye Transferleri	0	0	0	0	0	0	0
08. Borç Verme	0	20.020,00	0	0	0	0	0
Yedek Ödenek	0	33.500.000,00	0	0	0	0	0
Toplam	353.232.422,90	660.000.000,00	120.055.842,19	227.432.059,68	34	34,46	89,44

Not: Yedek Ödenek Giderleri toplamda muaf tutulmuştur.

2022 Mali Yılı Ocak-Haziran dönemi bütçe gerçekleşmeleri **Tablo 2'** de görüldüğü gibi 120.055.842,19 TL olarak gerçekleşmiştir. 2022 yılsonu gerçekleşmelerin %34 Ocak-Haziran döneminde gerçekleşmiştir. 2023 Mali yılı Ocak-Haziran dönemi bütçe gerçekleşmeleri 227.432.059,68 TL olarak gerçekleşmiştir. 2022 Ocak-Haziran bütçe gerçekleşmeleri ile 2023 Ocak-Haziran bütçe gerçekleşmeleri karşılaştırıldığında % 89,44 TL'lik artış olmuştur.

2022-2023 yılları Ocak-Haziran dönemi bütçe gerçekleşmelerinin Şekil 2' de karşılaştırmalı olarak grafik ortamında gösterilmiştir.

Şekil 2. 2022-2023 Ocak-Haziran Bütçe gerçekleştirmeleri Grafik Tablosu



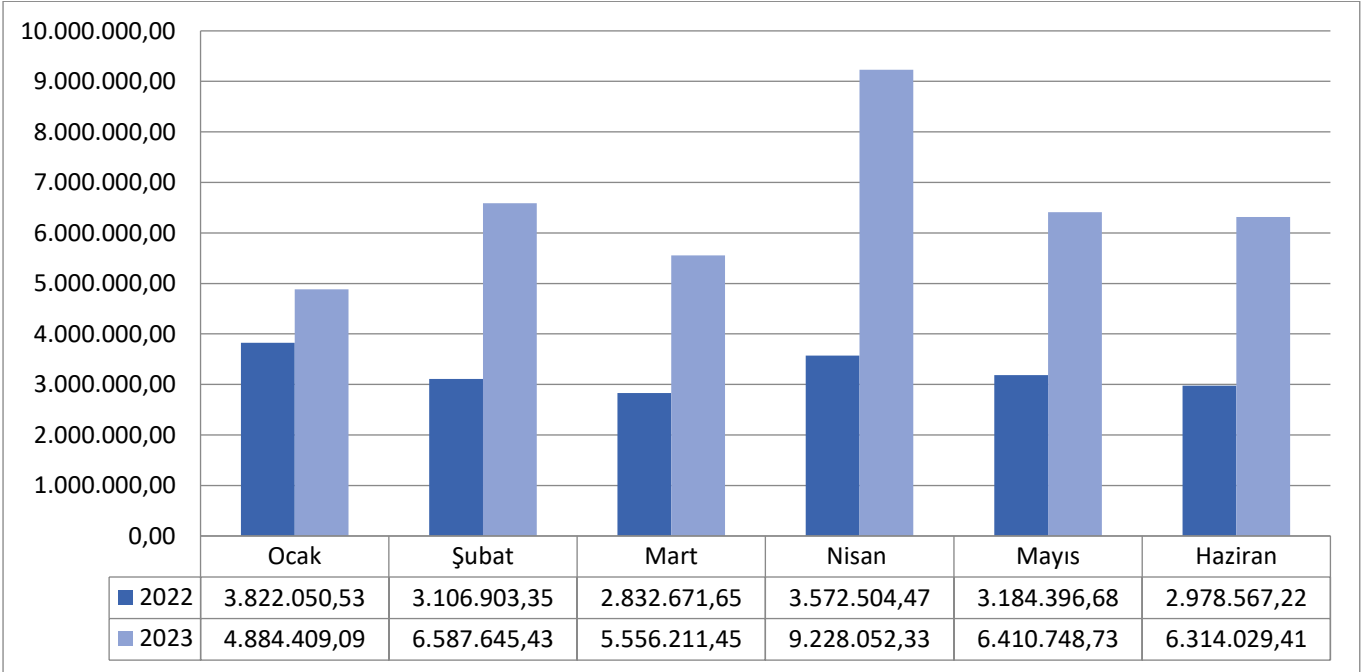
01.PERSONEL GİDERLERİ

Personel giderleri için 2023 Başlangıç ödeneğinde 74.576.006,50 TL ayrılmıştır. 2022 Ocak-Haziran döneminde personel gideri 19.497.093,90 TL olarak gerçekleşirken 2023 Ocak-Haziran döneminde ise 38.981.096,44 TL olarak gerçekleşmektedir. 2022 Ocak-Haziran dönemi ile 2023 Ocak-Haziran dönemi giderleri karşılaştırıldığında 99,93 artış gerçekleşmiştir. **Tablo 3** 2022-2023 Ocak-Haziran dönemi Personel Gideri aylık bazda gösterilmiştir.

Tablo 3. 2022-2023 Ocak-Haziran Personel Giderleri Gerçekleşmeleri

Aylar	2022	2023	Değişim Tutarı	Değişim Oranı%
Ocak	3.822.050,53	4.884.409,09	1.062.358,56	27,80
Şubat	3.106.903,35	6.587.645,43	3.480.741,88	112,00
Mart	2.832.671,65	5.556.211,45	2.723.539,80	96,15
Nisan	3.572.504,47	9.228.052,33	5.655.547,86	158,31
Mayıs	3.184.396,68	6.410.748,73	3.226.352,05	101,32
Haziran	2.978.567,22	6.314.029,41	3.335.462,19	111,98
Toplam	19.497.093,90	38.981.096,44	19.484.002,34	99,93

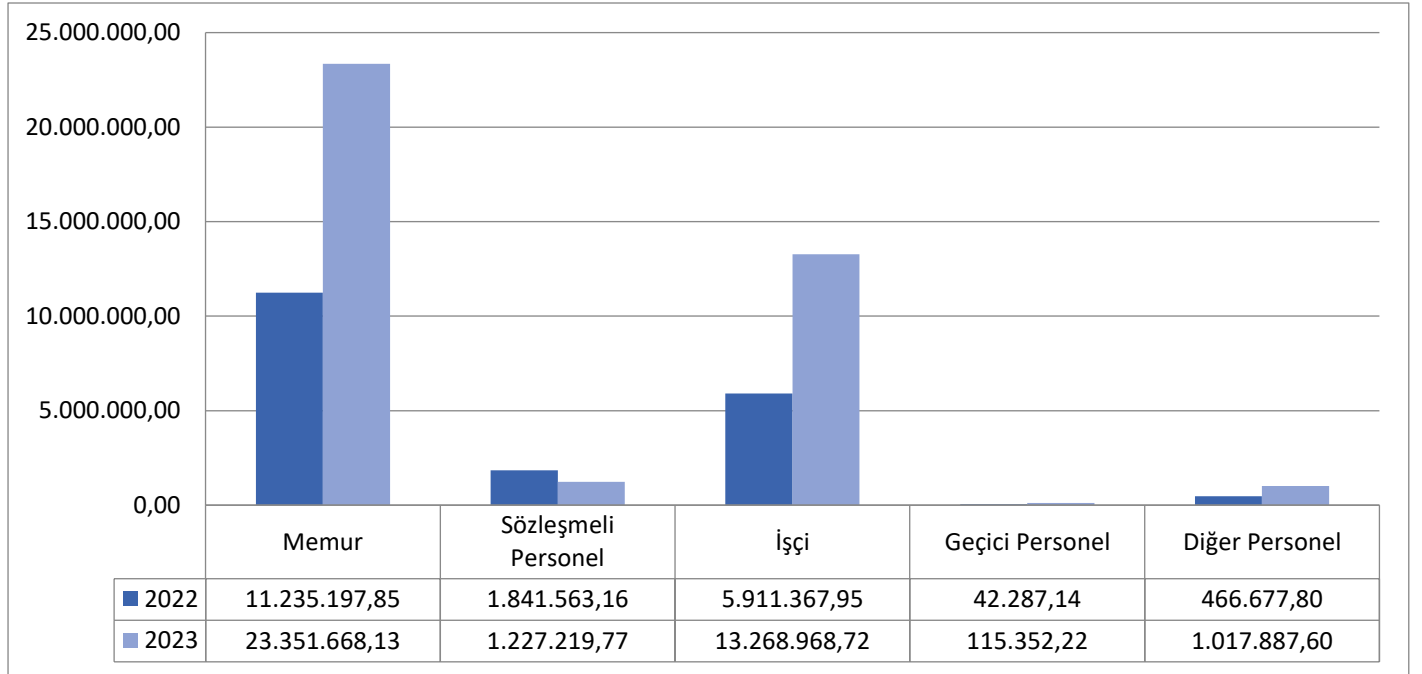
Şekil 3. 2022-2023 Ocak-Haziran Personel Gideri Gerçekleşmeleri Grafiği



Tablo 4. 2022-2023 Ocak-Haziran Personel Giderleri Gerçekleşmeleri

Personel	2022	2023	Değişim Tutarı	Değişim Oranı%
Memur	11.235.197,85	23.351.668,13	12.116.470,28	107,84
Sözleşmeli Personel	1.841.563,16	1.227.219,77	-614.343,99	-33,36
İşçi	5.911.367,95	13.268.968,72	7.357.600,77	124,46
Geçici Personel	42.287,14	115.352,22	73.065,08	172,78
Diğer Personel	466.677,80	1.017.887,60	551.209,80	118,11
Toplam	19.497.093,90	38.981.096,44	19.484.002,54	99,93

Şekil 4. 2022-2023 Ocak-Haziran Personel Giderleri Gerçekleşmeleri Grafiği



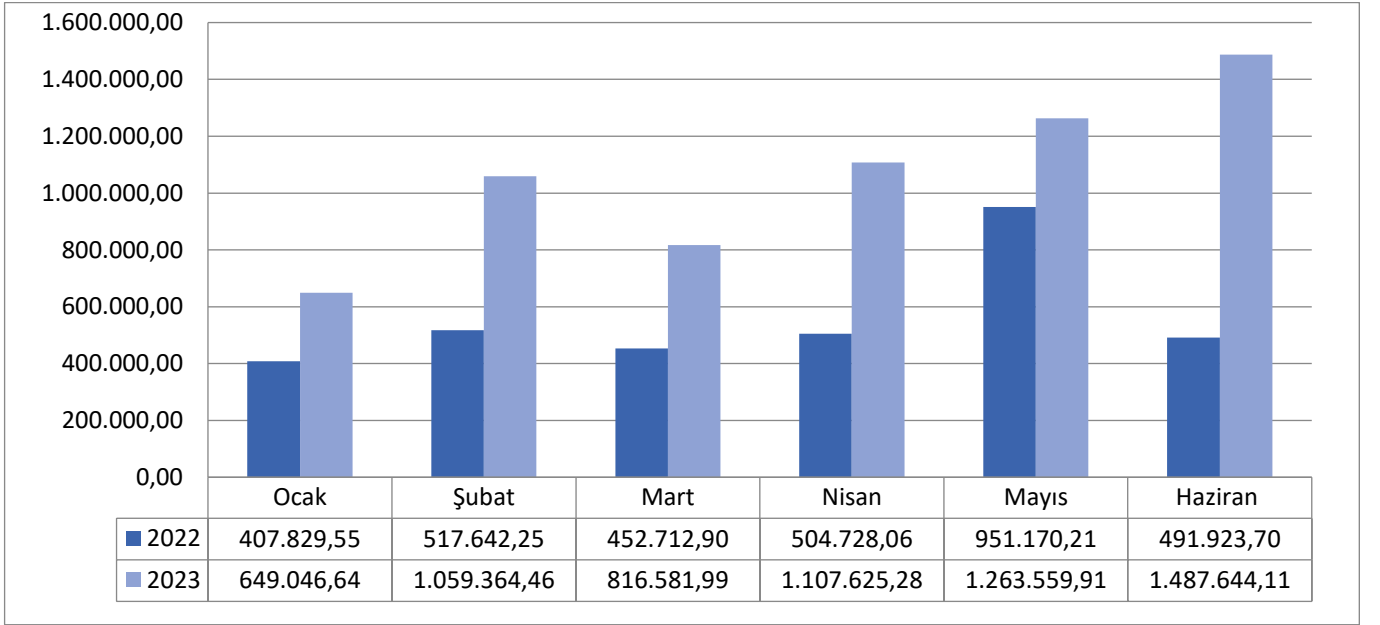
02. SOSYAL GÜVENLİK KURUMLARINA DEVLET PRİMİ GİDERLERİ

2023 yılı Başlangıç Ödeneğinde 11.371.544,51 TL ödenek ayrılmıştır. 2022 yılı Ocak-Haziran döneminde 3.326.006,77 TL olan sosyal güvenlik kurumlarına devlet primi 2023 yılı Ocak-Haziran döneminde 3.057.815,62 TL'lik artış ile 6.383.822,39 TL olmuştur. 2022-2023 Ocak-Haziran dönemi sosyal güvenlik kurumlarına devlet primi giderlerinin aylık gerçekleşmeleri **Tablo 5** gösterilmiştir.

Tablo 5. 2022-2023 Ocak-Haziran Sosyal Güvenlik Kurumlarına Gider Gerçekleşmeleri

Aylar	2022	2023	Değişim Tutarı	Değişim Oranı%
Ocak	407.829,55	649.046,64	241.217,09	59,15
Şubat	517.642,25	1.059.364,46	541.722,21	104,65
Mart	452.712,90	816.581,99	363.869,09	80,37
Nisan	504.728,06	1.107.625,28	602.897,22	119,45
Mayıs	951.170,21	1.263.559,91	312.389,70	32,84
Haziran	491.923,70	1.487.644,11	995.720,41	202,41
Toplam	3.326.006,67	6.383.822,39	3.057.815,72	91,94

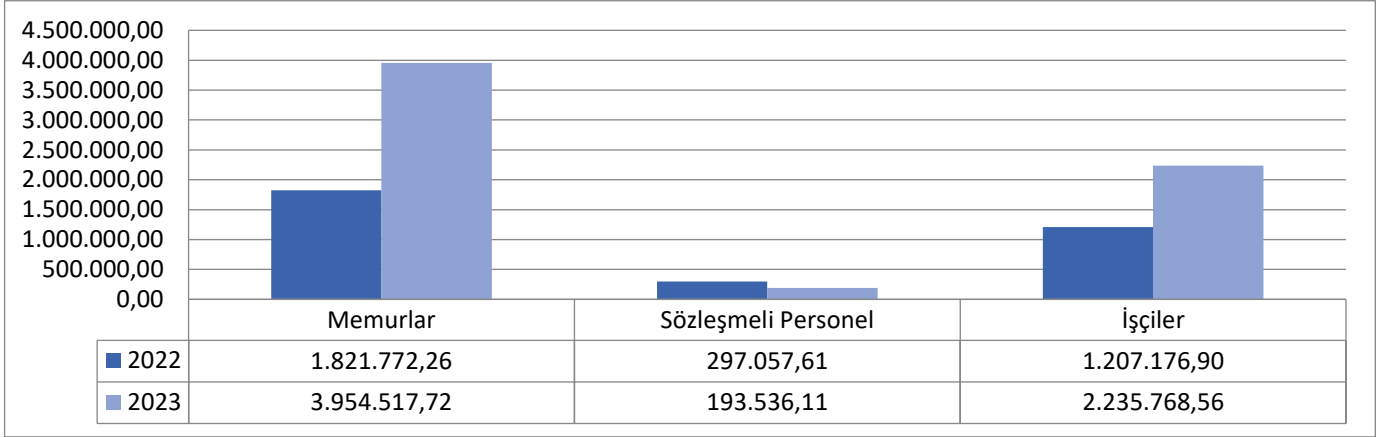
Şekil 5. 2022-2023 Ocak-Haziran Sosyal Güvenlik Kurumlarına Gider Gerçekleşmeleri



Tablo 6. 2022-2023 Ocak-Haziran Sosyal Güvenlik Kurumlarının Gider Gerçekleşmeleri

Personel	2022	2023	Değişim Tutarı	Değişim Oranı%
Memur	1.821.772,26	3.954.517,72	2.132.745,46	117,07
Sözleşmeli Personel	297.057,61	193.536,11	-103.521,50	-34,85
İşçi	1.207.176,90	2.235.768,56	1.028.591,66	85,21
Toplam	3.326.006,77	6.383.822,39	3.057.815,62	91,94

Şekil 6. 2022-2023 Ocak-Haziran Sosyal Güvenlik Kurumlarının Gider Gerçekleşmeleri Grafiği

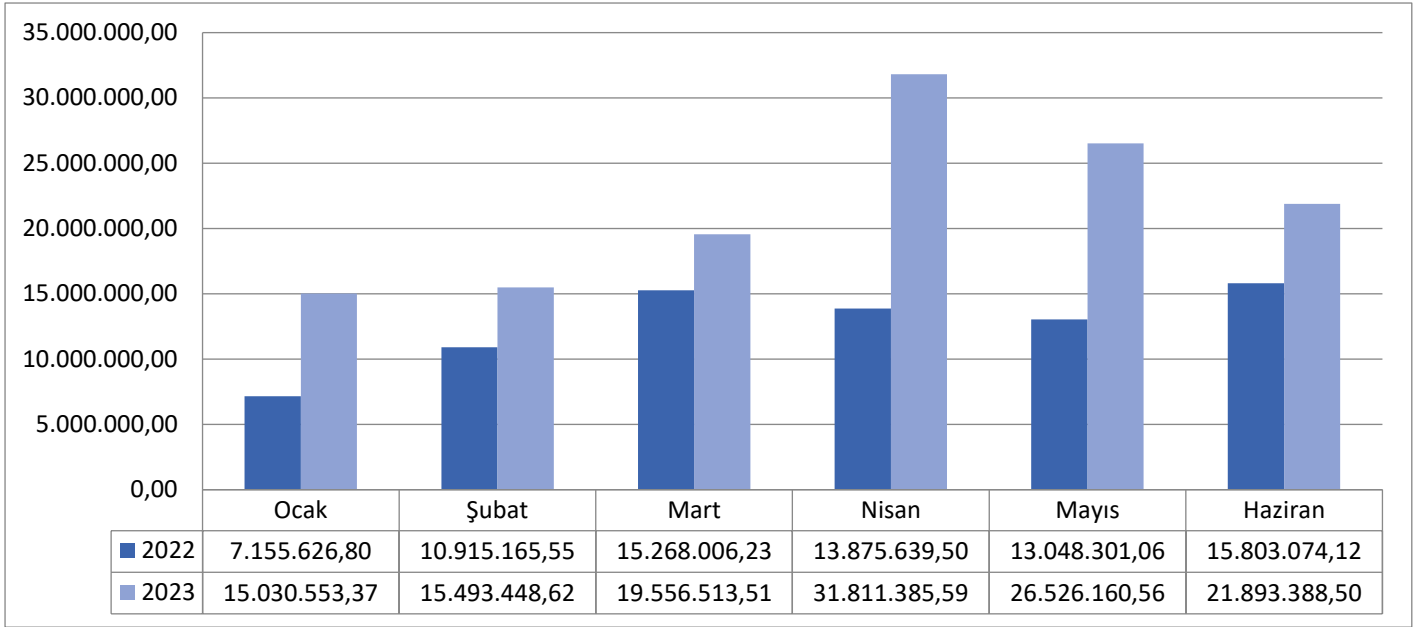


03. MAL VE HİZMET ALIM GİDERLERİ

Mal ve hizmet alım giderleri için 2023 yılı başında 321.188.698,99 TL ödenek ayrılmıştır. 2022 Ocak-Haziran döneminde 76.065.813,26 TL olan mal ve hizmet giderleri 2023 Ocak-Haziran döneminde 130.311.450,15 TL olmuştur. 2022-2023 yılı Ocak-Haziran dönemleri karşılaştırıldığında %71,31 artış olmuştur.

Tablo 7. 2022-2023 Ocak-Haziran Mal ve Hizmet Alım Gideri Gerçekleşmeleri

Aylar	2022	2023	Değişim Tutarı	Değişim Oran%
Ocak	7.155.626,80	15.030.553,37	7.874.926,57	110,05
Şubat	10.915.165,55	15.493.448,62	4.578.283,07	41,94
Mart	15.268.006,23	19.556.513,51	4.288.507,28	28,09
Nisan	13.875.639,50	31.811.385,59	17.935.746,09	129,06
Mayıs	13.048.301,06	26.526.160,56	13.477.859,50	103,29
Haziran	15.803.074,12	21.893.388,50	6.090.314,38	38,54
Toplam	76.065.813,26	130.311.450,15	54.245.636,89	%71,31

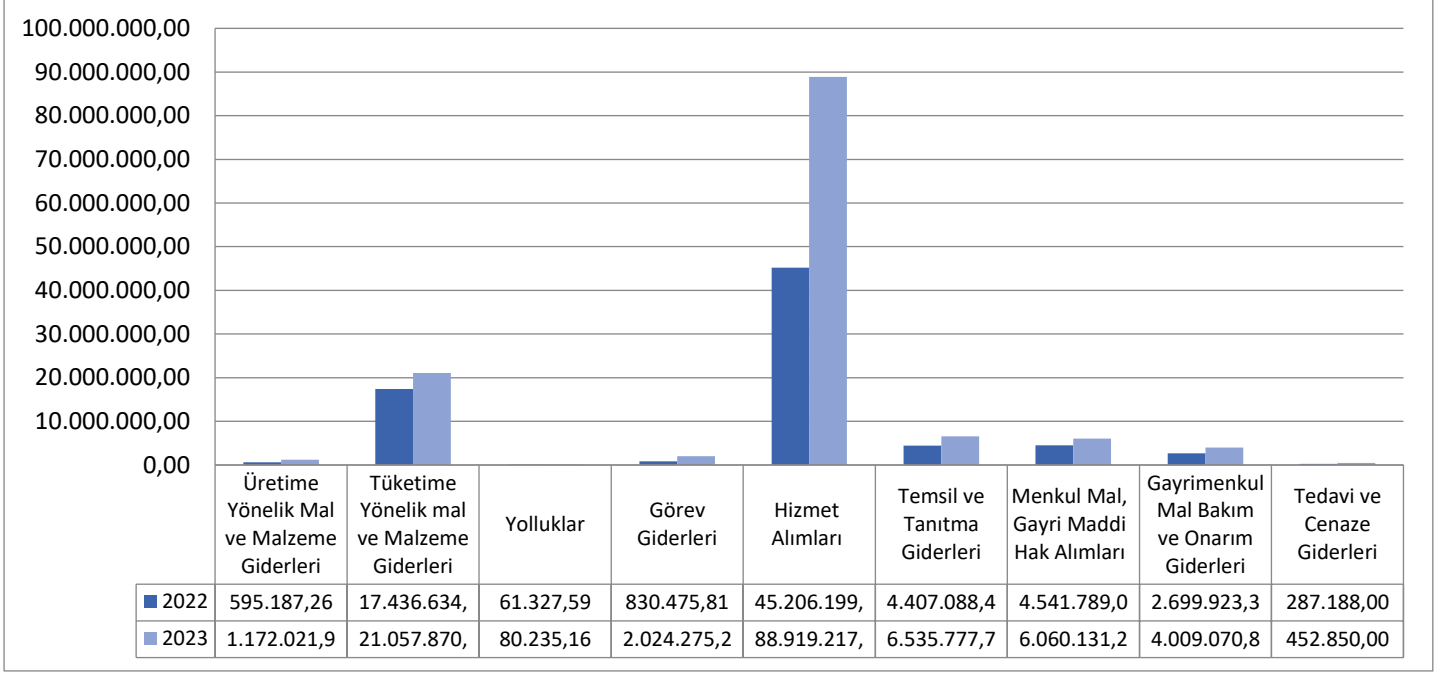


Şekil 7. 2022-2023 Ocak-Haziran Mal ve hizmet Alım Gideri Gerçekleşmeleri Grafiği

Tablo 8. 2022-2023 Ocak-Haziran Mal ve hizmet Alım Gider Türlerinin Gerçekleşmeleri

Gider Türleri	2022	2023	Değişim Tutarı	Değişim Oranı%
Üretime Yönelik Mal ve Malzeme Giderleri	595.187,26	1.172.021,91	576.834,65	96,92
Tüketime Yönelik mal ve Malzeme Giderleri	17.436.634,12	21.057.870,60	3.621.236,48	20,77
Yolluklar	61.327,59	80.235,16	18.907,57	30,83
Görev Giderleri	830.475,81	2.024.275,23	1.193.799,42	143,75
Hizmet Alımları	45.206.199,67	88.919.217,40	43.713.017,73	96,70
Temsil ve Tanıtma Giderleri	4.407.088,48	6.535.777,78	2.128.689,30	48,30
Menkul Mal, Gayri Maddi Hak Alımları	4.541.789,03	6.060.131,22	1.518.342,19	33,43
Gayrimenkul Mal Bakım ve Onarım Giderleri	2.699.923,30	4.009.070,85	1.309.147,55	48,49
Tedavi ve Cenaze Giderleri	287.188,00	452.850,00	165.662,00	57,68
Toplam	76.065.813,26	130.311.450,15	54.245.636,89	71,31

Şekil 8. 2022-2023 Ocak-Haziran Mal ve hizmet Alım Gider Türlerinin Gerçekleşmeleri Grafiği



04. FAİZ GİDERLERİ

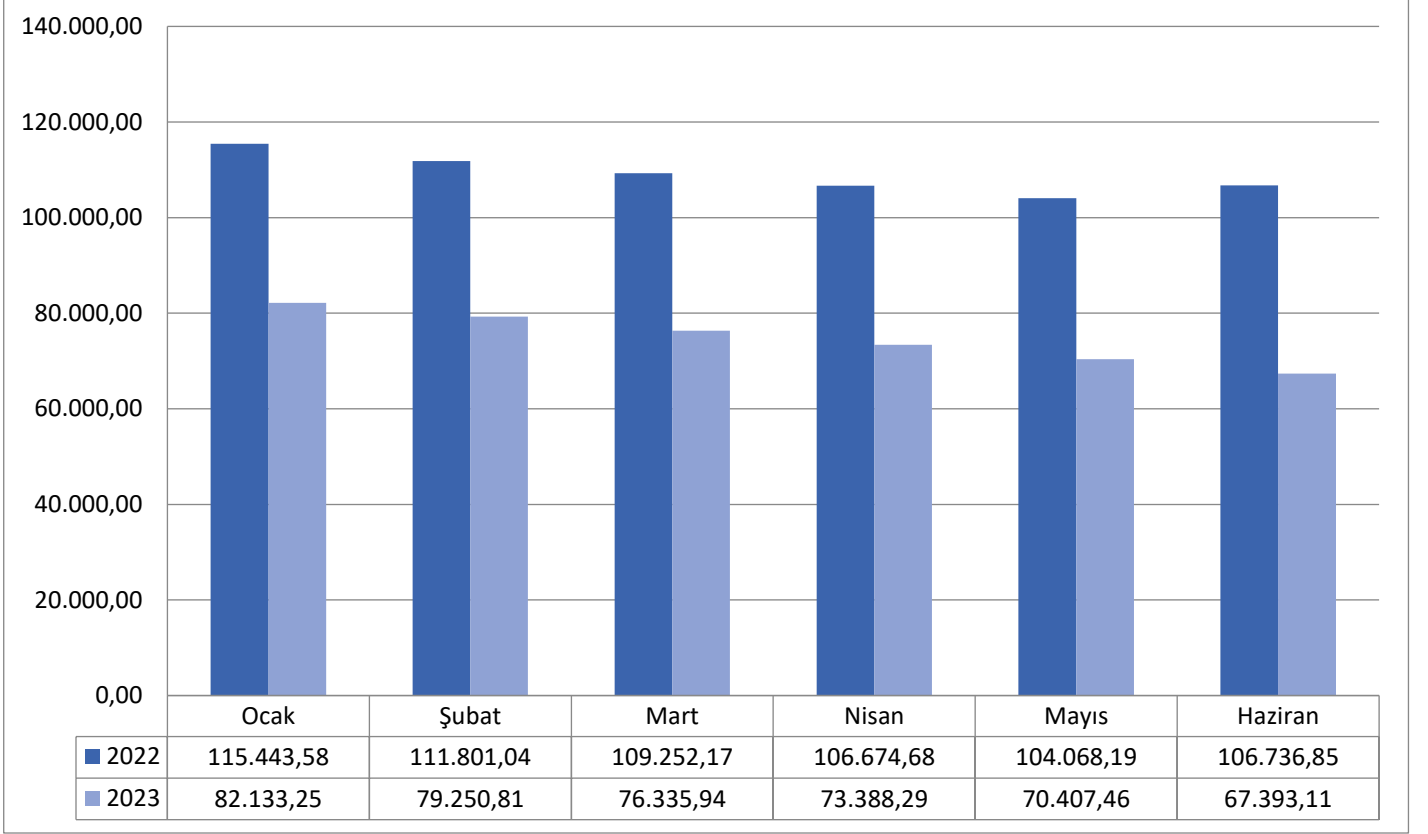
Faiz Giderleri için 2023 yılı başında 1.500.000,00TL ödenek ayrılmıştır. 2022 yılı Ocak-Haziran döneminde 653.976,51 TL olan faiz giderleri 2023 yılı Ocak-Haziran döneminde 205.067,65 azalışla 448.908,86 TL olmuştur. Faiz giderlerinde %31,36 azalış gerçekleşmiştir.

Tablo 9. Faiz giderlerinin aylık bazda gerçekleşmesi gösterilmiştir.

Tablo 9. 2022-2023 Ocak-Haziran dönemi Faiz Giderleri

Aylar	2022	2023	Değişim Tutarı	Değişim Oran%
Ocak	115.443,58	82.133,25	-33.310,33	-28,85
Şubat	111.801,04	79.250,81	-32.550,23	-29,11
Mart	109.252,17	76.335,94	-32.916,23	-30,13
Nisan	106.674,68	73.388,29	-33.286,39	-31,20
Mayıs	104.068,19	70.407,46	-33.660,73	-32,34
Haziran	106.736,85	67.393,11	-39.343,74	-36,86
Toplam	653.976,51	448.908,86	-205.067,65	-31,36

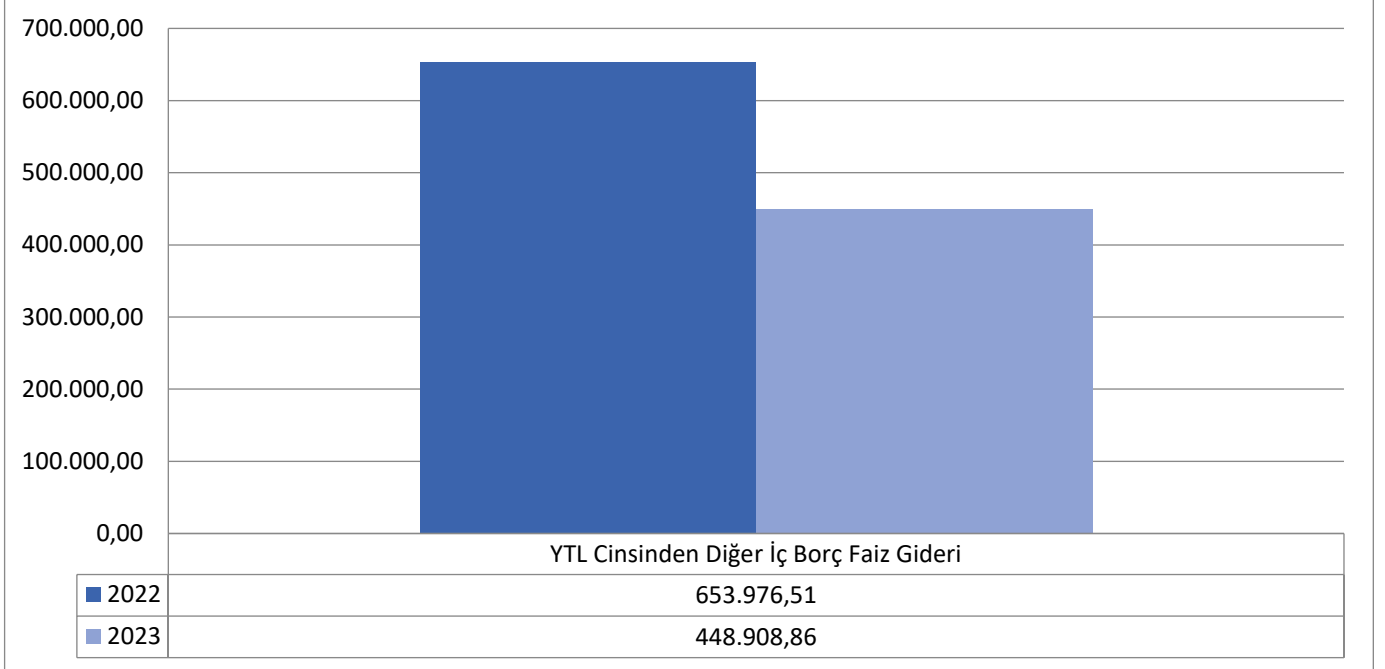
Şekil 9. 2022-2023 Ocak-Haziran dönemi Faiz Giderleri Grafiği



Tablo 10. 2022-2023 Ocak-Haziran dönemi Faiz Giderler Türleri

Gider Türleri	2022	2023	Değişim Tutarı	Değişim Oranı%
YTL Cinsinden Diğer İç Borç Faiz Gideri	653.976,51	448.908,86	-205.067,65	-31,36
Toplam	653.976,51	448.908,86	-205.067,65	-31,36

Şekil 10. 2022-2023 Ocak-Haziran dönemi Faiz Giderler Türleri



05. CARİ TRANSFER

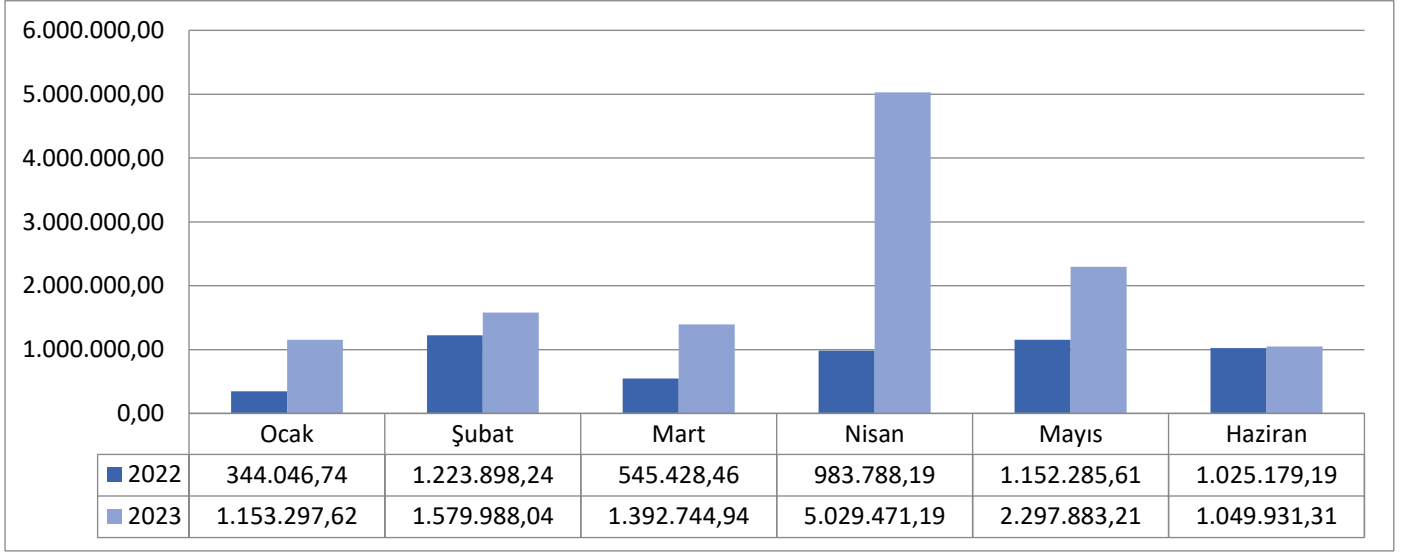
Cari transfer harcamaları için 2023 yılı başında 25.015.050,00 ödenek ayrılmıştır. 2022 Ocak-Haziran döneminde 5.274.626,43 TL olan cari transfer harcaması 2023 Ocak-Haziran döneminde 7.228.689,88 TL artışla 12.503.316,31 olmuştur. Cari transfer Harcamalarında bir önceki yıla göre %137,04 oranında artış gerçekleşmiştir.

Tablo 11 Cari transfer harcamalarının aylık bazda gerçekleşmeleri gösterilmiştir.

Tablo 11. 2020-2021 Ocak-Haziran Dönemi Cari Transfer Gider Gerçekleşmeleri

Aylar	2022	2023	Değişim Tutarı	Değişim Oranı%
Ocak	344.046,74	1.153.297,62	809.250,88	235,21
Şubat	1.223.898,24	1.579.988,04	356.089,80	29,09
Mart	545.428,46	1.392.744,94	847.316,48	155,35
Nisan	983.788,19	5.029.471,19	4.045.683,00	411,23
Mayıs	1.152.285,61	2.297.883,21	1.145.597,60	99,42
Haziran	1.025.179,19	1.049.931,31	24.752,12	2,41
Toplam	5.274.626,43	12.503.316,31	7.228.689,88	137,05

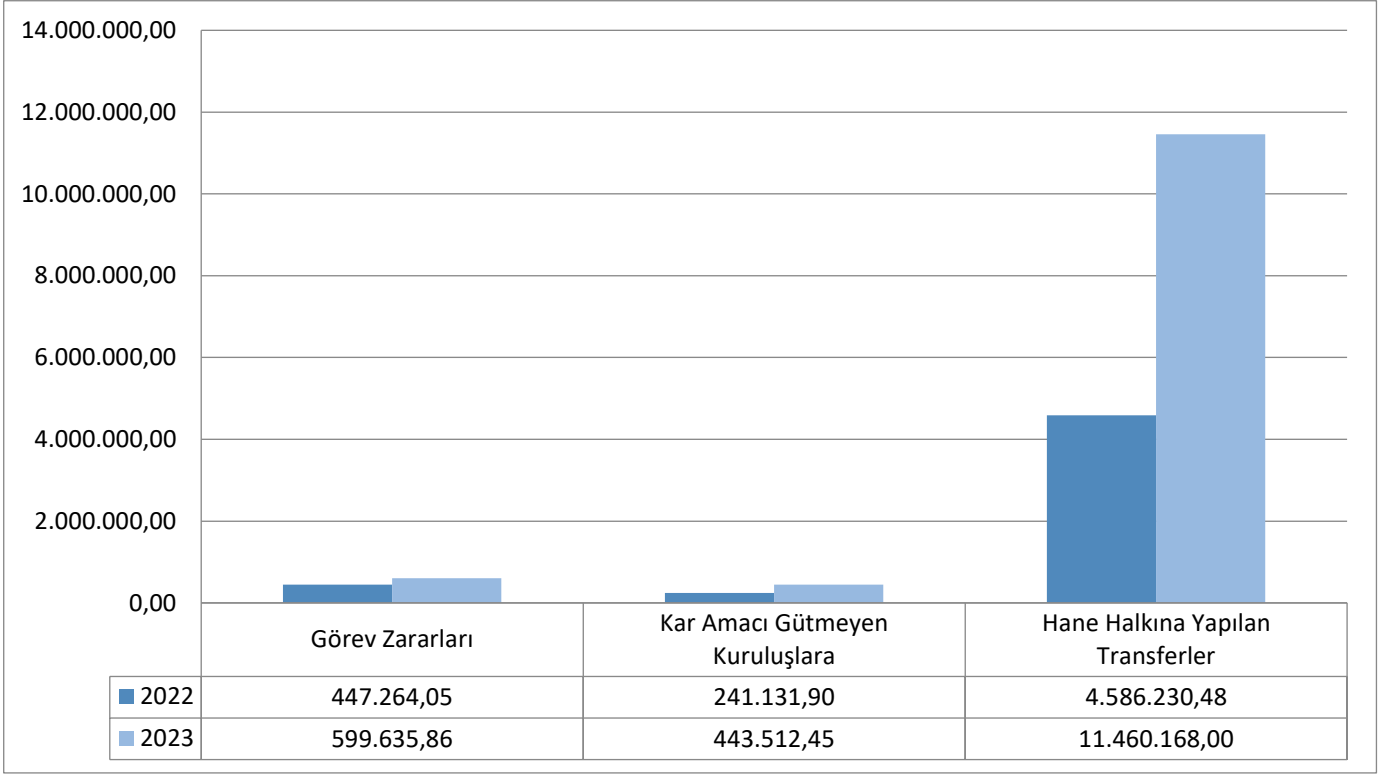
Şekil 11. 2022-2023 Ocak-Haziran dönemi Cari Transfer Gider Gerçekleşmeleri



Tablo 12. 2022-2023 Ocak-Haziran dönemi Cari Transfer Gider Türleri Gerçekleşmeleri

Gider Türleri	2022	2023	Değişim Tutarı	Değişim Oranı%
Görev Zararları	447.264,05	599.635,86	152.371,81	34,07
Kar Amacı Gütmeyen Kuruluşlara	241.131,90	443.512,45	202.380,55	83,93
Hane Halkına Yapılan Transferler	4.586.230,48	11.460.168,00	6.873.937,52	149,88
Toplam	5.274.626,43	12.503.316,31	7.228.689,88	137,05

Şekil 12. 2022-2023 Ocak-Haziran dönemi Cari Transfer Gider Gerçekleşme Türleri Grafiği



06. SERMAYE GİDERLERİ

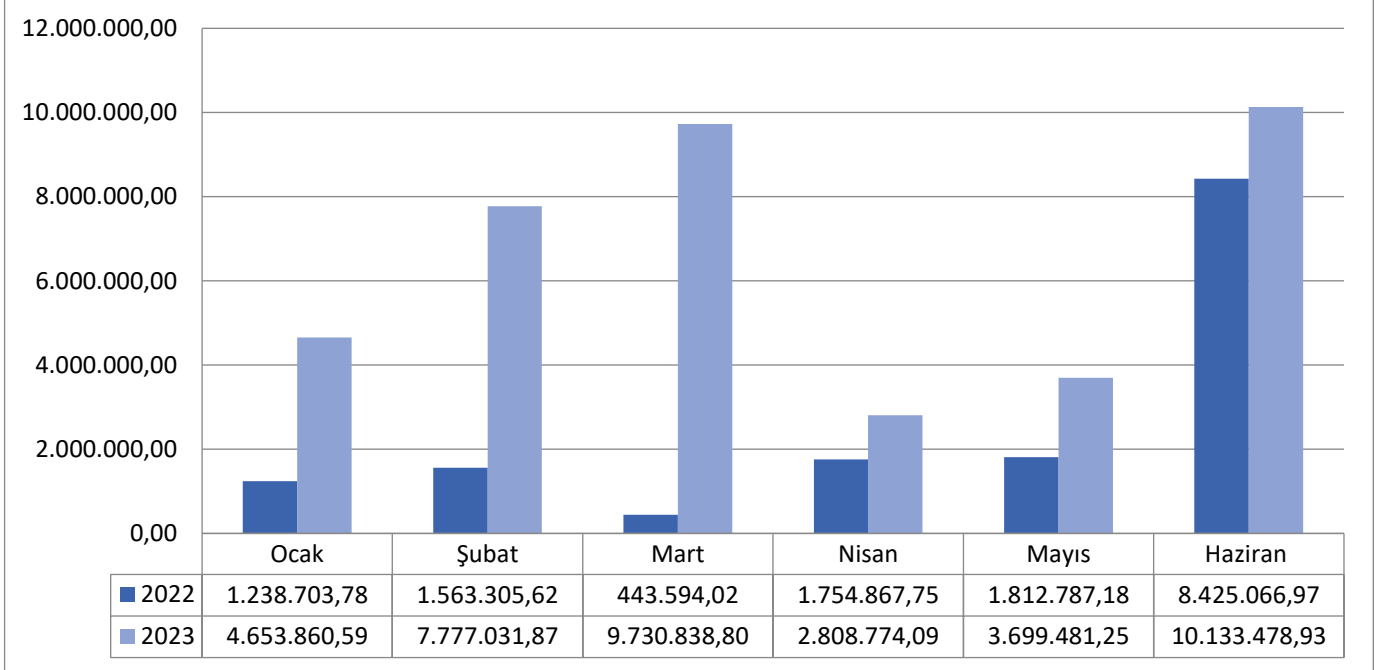
Sermaye Giderleri için 2023 yılı başında 192.828.680,00 TL ödenek ayrılmıştır. 2022 yılı Ocak-Haziran döneminde 15.238.325,32TL olan sermaye giderleri 2023 yılı ocak-Haziran döneminde 23.565.140,21 TL'lik artışla 38.803.465,53 TL olmuştur. Sermaye giderlerindeki artış %154,64 olarak gerçekleşmiştir.

Tablo 13 de sermaye giderlerinin aylık gerçekleşmeleri aşağıda gösterilmiştir.

Tablo 13. 2022-2023 Ocak-Haziran Dönemi Sermaye Giderleri Gerçekleşmeleri

Aylar	2022	2023	Değişim Tutarı	Değişim Oranı %
Ocak	1.238.703,78	4.653.860,59	3.415.156,81	275,70
Şubat	1.563.305,62	7.777.031,87	7.620.726,25	487,47
Mart	443.594,02	9.730.838,80	9.287.244,78	2.093
Nisan	1.754.867,75	2.808.774,09	1.053.906,34	60,06
Mayıs	1.812.787,18	3.699.481,25	1.886.694,07	104,08
Haziran	8.425.066,97	10.133.478,93	1.708.411,96	20,28
Toplam	15.238.325,32	38.803.465,53	23.565.140,21	154,64

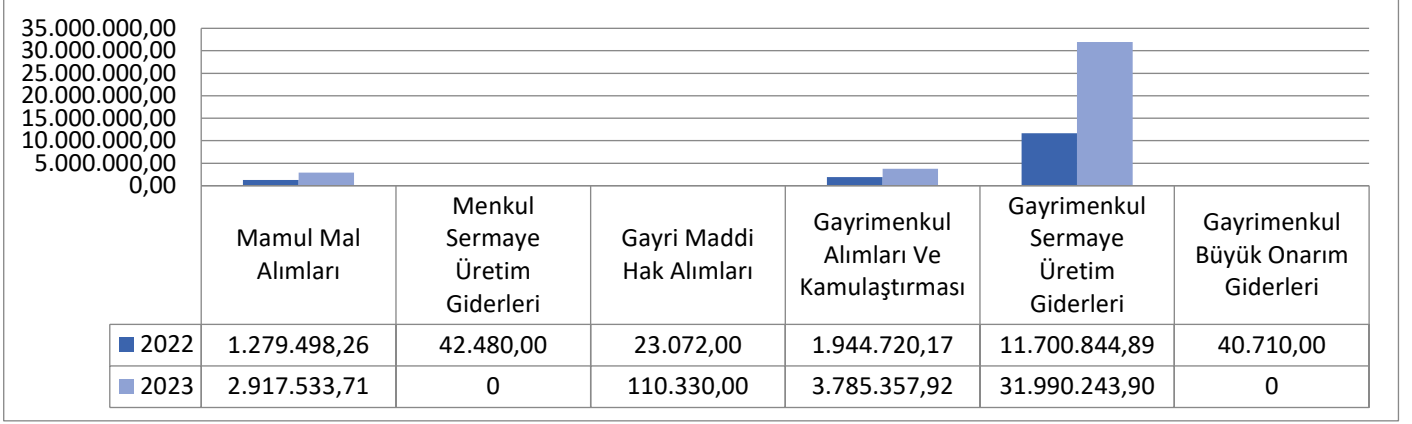
Şekil 13. 2022-2023 Ocak-Haziran Dönemi Sermaye Giderleri Gerçekleşmeleri Grafiği



Tablo 14. 2022-2023 Ocak-Haziran Dönemi Sermaye Giderler Türleri Gerçekleşmeleri

Gider Türleri	2022	2023	Değişim Tutarı	Değişim Oranı%
Mamul Mal Alımları	1.279.498,26	2.917.533,71	1.638.035,45	128,02
Menkul Sermaye Üretim Giderleri	42.480,00	0	-42.480,00	-100
Gayri Maddi Hak Alımları	230.072,00	110.330,00	-119.742,00	-52,04
Gayrimenkul Alımları Ve Kamulaştırması	1.944.720,17	3.785.357,92	1.840.637,75	94,65
Gayrimenkul Sermaye Üretim Giderleri	11.700.844,89	31.990.243,90	20.289.399,01	173,40
Gayrimenkul Büyük Onarım Giderleri	40.710,00	0	-40.710,00	-100
Toplam	15.238.325,32	38.803.465,53	23.565.140,21	154,64

Şekil 14. 2022-2023 Ocak-Haziran Dönemi Sermaye Giderler Türleri Gerçekleşmeleri Grafiği



07. SERMAYE TRANSFERLERİ

Sermaye Transferleri kapsamında 2023 yılı için herhangi bir ödenek ayrılmamıştır. 2022-2023 yılı Ocak-Haziran döneminde herhangi bir gider gerçekleşmemiştir.

08. BORÇ VERME

Borç verme kapsamında 2023 yılı 20.020,00 TL ödenek ayrılmıştır. 2022-2023 yılı Ocak-Haziran döneminde herhangi bir gider gerçekleşmemiştir.

09. YEDEK ÖDENEK

Yedek ödenek 2023 yılı başında 33.500.000,00 TL ödenek ayrılmıştır. 2022 yılı Ocak-Haziran döneminde 24.949.643,29 TL olan yedek ödenek 2023 yılı Ocak-Haziran döneminde 7.100.356,71 TL artışla 32.050.000,00 TL olarak gerçekleşmiştir. Yedek ödenek harcamaları bir önceki yıla göre %28,46 artış olmuştur.

Tablo 15. 2022-2023 Ocak-Haziran dönemi Yedek Ödenek Gerçekleşmeleri

Aylar	2022	2023	Değişim Tutarı	Değişim Oranı%
Ocak	24.949.643,29	32.050.000,00	7.100.356,71	28,46
Şubat	0	0	0	0
Mart	0	0	0	0
Nisan	0	0	0	0
Mayıs	0	0	0	0
Haziran	0	0	0	0
Toplam	24.949.643,29	32.050.000,00	7.100.356,71	28,46

B – BÜTÇE GELİRLERİ

Belediyemizin 2022 yılı gerçekleşen gelir 321.533.930,96 TL olarak gerçekleşmiştir. 2022 Dönemi Ocak-Haziran dönemi gerçekleşen gelirimiz 125.647.106,18 TL olup 2022 yılında gerçekleşen gelire oranı %39,08 olarak gerçekleşmiştir.

Belediyemizin 2023 yılı planlan geliri 660.000.000,00 TL'dir. 2023 Ocak-Haziran dönemi gerçekleşen gelir 218.072.492,36TL olup 2023 Bütçe Planlanan gelire oranı %33,04 olarak gerçekleşmiştir. 2023 Ocak-Haziran döneminde gerçekleşen gelirimizde,2022 Ocak-Haziran dönemine kıyasla 92.425.386,18 TL artış olmuştur.

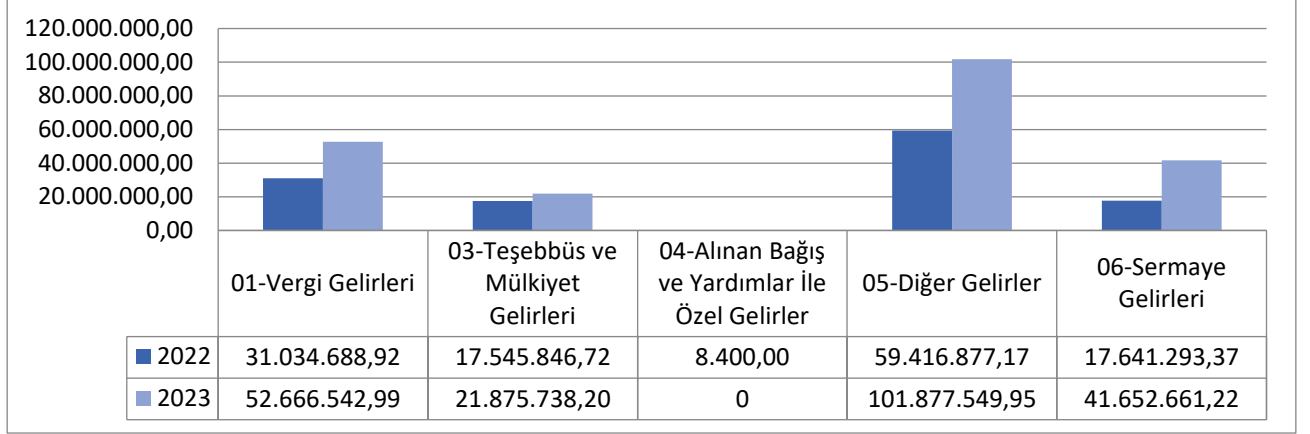
Aşağıdaki **Tablo 16'da** 2022 ve 2023 yılında gelir tablosu gösterilmiştir

Tablo 16 2022-2023 Gelir Gerçekleşmeleri

Gelir Ekonomik Kod	2022 Gerçekleşen Gelir	2023Planlana Gelir	Gelir Gerçekleşmeleri			
			Ocak-Haziran Gerçekleşmeleri		Oran%	
			2022	2023	2022	2023
01.Vergi Gelirleri	63.740.985,71	128.065.000,00	31.034.688,92	52.666.542,99	48,69	41,12
03.Teşebbüs ve Mülkiyet Gelirleri	50.823.228,93	102.465.000,00	17.545.846,72	21.875.738,20	34,52	21,35
04-Alınan Bağış ve Yardımlar İle Özel Gelirler	17.800,00	4.000.000,00	8.400,00	0	47,19	0
05.Diğer Gelirler	152.564.572,00	285.370.000,00	59.416.877,17	101.877.549,95	38,94	35,70
06-Sermaye Gelirleri	54.387.343,72	140.100.000,00	17.641.293,37	41.652.661,22	32,44	29,73
Toplam	321.533.930,36	660.000.000,00	125.647.106,18	218.072.492,36	39,08	33,04

Tablo 16'da 2023 Planlanan Gelir kısmında red ve iadeler dikkate alınmıştır.

Şekil 15. 2022-2023 Gelir Gerçekleşmeleri Grafiği



Belediyemizin 2022 mali yılı Ocak–Haziran döneminde toplam 125.647.106,18 gelir gerçekleşmiştir. Gerçekleşen gelirin 31.034.668,92 TL’si Vergi Gelirleri, 17.545.846,72 TL’si Teşebbüs ve Mülkiyet Gelirleri, 8.400 TL’si Alınan Bağış ve Yardımlar İle Özel Gelirler, 59.416.877,17 TL’si Diğer Gelirler, 17.641.293,77 TL’si Sermaye Gelirleri olarak oluştuğu görülmektedir.

Belediyemizin 2023 mali yılı Ocak–Haziran döneminde toplam 218.072.492,36 TL gelir gerçekleşmiştir. Gerçekleşen gelirin 52.666.542,99 TL’si Vergi Gelirleri, 21.875.738,20 TL’si Teşebbüs ve Mülkiyet Gelirleri, 101.877.549,95 TL’si Diğer Gelirler, 41.652.661,22 TL’si Sermaye Geliri olarak oluştuğu görülmektedir.

2022 mali yılı Ocak–Haziran dönemi gelir gerçekleştirmeleri incelendiğinde, 2022 yılında elde edilen vergi gelirlerinin %48,69’u Ocak-Haziran döneminde elde edilmiştir. Teşebbüs ve mülkiyet gelirlerinin %34,52’si Ocak–Haziran döneminde elde edilmiştir. Alınan Bağış ve Yardımlar İle Özel Gelirlerin %47,19’u Ocak-Haziran döneminde elde edilmiştir. Diğer gelirlerin %38,94’ü Ocak-Haziran döneminde elde edilmiştir. Sermaye gelirlerinin %32,44’ü Ocak-Haziran döneminde elde edilmiştir.

2023 mali yılı Ocak–Haziran dönemi gelir gerçekleştirmeleri incelendiğinde, 2023 yılında elde edilen vergi gelirlerinin %41,12’si Ocak-Haziran döneminde elde edilmiştir. Teşebbüs ve mülkiyet gelirlerinin %21,35’i Ocak–Haziran döneminde elde edilmiştir. Diğer gelirlerin %35,70’i Ocak-Haziran döneminde elde edilmiştir. Sermaye gelirlerinin %29,73’ü Ocak-Haziran döneminde elde edilmiştir.

C- FİNANSMAN

2023 yılının ilk yarısında herhangi bir borçlanma yapılmamıştır.

II - TEMMUZ-ARALIK 2023 DÖNEMİNE İLİŞKİN BEKLENTİLER VE HEDEFLER

A-BÜTÇE GİDERLERİ

Ödeneklerin gider türleri itibariyle dağılımı ve yılsonu tahmini gerçekleştirmeleri aşağıdaki tablo ve grafikte gösterilmiştir.

BANDIRMA BELEDİYESİ 2023 YILI GİDER GERÇEKLEŞMELERİ	2023 Başlangıç Ödeneği	2023 Ocak- Haziran Gerçekleşme	2023 Temmuz- Aralık Tahmini	2023 Yılı Gerçekleşme Oranı	2023 Yılı Gerçekleşme Oranı%
01-Personel Giderleri	74.576.006,50	38.981.096,44	58.471.644,66	97.452.741,10	130,67
02-Sosyal Güvenlik Kurumlarına Devlet Prim Giderleri	11.371.544,51	6.383.822,39	9.575.733,58	15.959.555,97	140,35
03-Mal Ve Hizmet Alım Giderleri	321.188.698,99	130.311.450,15	195.467.175,22	325.778.625,37	101,43
04- Faiz Giderleri	1.500.000,00	448.908,86	673.363,29	1.122.272,15	74,82
05-Cari Transferler	25.015.050,00	12.503.316,31	19.091.656,11	31.594.972,42	126,30
06-Sermaye Giderleri	192.828.680,00	38.803.465,53	149.268.347,46	188.071.812,99	97,43
08-Borç Verme	20.020,00	0	20.020,00	20.020,00	100
09-Yedek Ödenekler	33.500.000,00	32.050.000,00	1.450.000,00	33.500.000,00	100
TOPLAM	660.000.000,00	227.432.059,68	432.567.940,32	660.000.000,00	100

Not: Yedek Ödenek Gider toplamında muaf tutulmuştur.

01-Personel Giderleri

Ocak-Haziran 2023 döneminde 38.981.096,44 TL olan personel giderlerinin Temmuz-Aralık 2023 döneminde yaklaşık 58.471.644,36 TL'yi bulması beklenmektedir. Personel giderlerinde yılsonu gerçekleştirmelerinin 2023 yılı başlangıç ödeneğinin %130,67 olacağı tahmin edilmektedir.

02.Sosyal Güvenlik Kurumlarına Devlet Prim Giderleri

Ocak-Haziran 2023 döneminde 6.383.822,39 TL olan sosyal güvenlik kurumlarına devlet primi giderlerinin Temmuz-Aralık 2023 döneminde 9.575.733,58 TL olması beklenmektedir. Sosyal Güvenlik Kurumlarına Devlet Primi giderlerinde yılsonu gerçekleştirmelerinin 2023 yılı bütçe başlangıç ödeneğinin %140,35 olacağı tahmin edilmektedir.

03.Mal ve Hizmet Alım Giderleri

Ocak-Haziran 2023 döneminde 130.311.450,15 TL olan Mal ve Hizmet Alım Giderlerinin Temmuz-Aralık 2023 döneminde 195.467.175,22 TL olması beklenmektedir. Mal ve Hizmet Alım

Giderlerinin yılsonu gerçekleřmelerinin 2023 yılı bütçe bařlangıç ödeneęinin %101,43 olacaęı tahmin edilmektedir.

04.Faiz Giderleri

Ocak-Haziran 2023 döneminde 448.908,86 TL olan Faiz Giderlerinin Temmuz-Aralık 2023 döneminde 673.363,29 TL olması beklenmektedir. Faiz Giderlerinin yılsonu gerçekleřmelerinin 2023 yılı bütçe bařlangıç ödeneęinin %74,82 olacaęı beklenmektedir

05.Cari Transferler

Ocak-Haziran 2023 döneminde 12.503.316,31 TL olan Cari Transferlerin Temmuz-Aralık 2023 döneminde 19.091.656,11 TL olması beklenmektedir. Cari Transferlerde yıl sonu gerçekleřmelerinin 2023 yılı bařlangıç ödeneęinin %126,30 olacaęı tahmin edilmektedir.

06.Sermaye Giderleri

Ocak-Haziran 2023 döneminde 38.803.465,53 TL olan Sermaye Giderlerinin Temmuz-Aralık 2023 döneminde 149.268.347,46 TL olması beklenmektedir. Sermaye Giderlerinde yılsonu gerçekleřmelerinin 2023 yılı bütçe bařlangıç ödeneęinin %97,43 olacaęı tahmin edilmektedir.

08.Borç Verme

Ocak –Haziran 2023 döneminde ilgili kalemden herhangi bir gider gerçekleřtirilmemiř olup, Temmuz-Aralık 2023 döneminde 20.020,00 TL olması beklenmektedir. Borç verme giderlerinde yıl sonu gerçekleřmelerinin 2023 yılı bütçe bařlangıç ödeneęinin %100 olacaęı tahmin edilmektedir.

09.Yedek Ödenek

Ocak-Haziran 2023 döneminde 32.050.000,00 TL olan Yedek Ödeneklerin Temmuz-Aralık 2023 döneminde 1.450.000,00 TL olacaęı tahmin edilmektedir. Yedek ödeneklerde yılsonu gerçekleřmelerinin 2023 yılı bařlangıç ödeneęinin %100'nün gerçekleřeceęi tahmin edilmektedir.

B-BÜTÇE GELİRLERİ

2023 yılı bütçesinde öngörülen bütçe gelirlerinin Ocak-Haziran döneminde 218.072.492,36 TL olarak bařlangıçta tahmin edilen gelire göre %33,04 olarak gerçekleřmiřtir. Temmuz-Aralık döneminde ise 460.000.000,00 TL tahmin edilmekte olup bu tahminin bařlangıçta tahmin edilen gelire göre %102,7 artmıř olması beklenmektedir.

C-FİNANSMAN

Dönem sonunda bir finansman açığı beklenilmemektedir.

BÜTÇE GİDERLERİNİN GELİŞİMİ

AÇIKLAMA	2022 GERÇEKLEŞME TOPLAMI	2023 BAŞLANGIÇ ÖDENEĞİ	OCAK GERÇEKLEŞME		ŞUBAT GERÇEKLEŞME		MART GERÇEKLEŞME		NİSAN GERÇEKLEŞME		MAYIS GERÇEKLEŞME		HAZİRAN GERÇEKLEŞME		OCAK -HAZİRAN GERÇEKLEŞME		ARTIŞ ORANI %	OCAK - HAZİRAN GERÇEK ORANI		2023 YILSONU GERÇEKLEŞME TAHMİNİ	
			2022	2023	2022	2023	2022	2023	2022	2023	2022	2023	2022	2023	2022	2023		2022	2023		
01 PERSONEL GİDERLERİ	0,00	74.576.006,50	0,00	0,00	0,00	0,00	0,00	0,00	0,00	0,00	0,00	0,00	0,00	0,00	0,00	0,00	0,00	0,00	0,00	0,00	74.576.006,50
01 Personel Giderleri	45.455.356,47	0,00	3.822.050,53	4.884.409,09	3.106.903,35	6.587.645,43	2.832.671,65	5.556.211,45	3.572.504,47	9.228.052,33	3.184.396,68	6.410.748,73	2.978.567,22	6.314.029,41	19.497.093,90	38.981.096,44	99,93	42,89	0,00	0,00	0,00
01 1 MEMURLAR	0,00	42.855.427,56	0,00	0,00	0,00	0,00	0,00	0,00	0,00	0,00	0,00	0,00	0,00	0,00	0,00	0,00	0,00	0,00	0,00	0,00	42.855.427,56
01 1 Memurlar	25.307.072,31	0,00	2.760.726,54	3.642.740,87	1.649.368,99	3.335.589,21	1.666.096,96	3.754.219,06	1.830.550,40	4.992.705,28	1.672.358,95	3.839.123,89	1.656.096,01	3.787.289,82	11.235.197,85	23.351.668,13	107,84	44,40	0,00	0,00	0,00
01 2 Sözleşmeli Personel	4.698.842,66	0,00	326.834,34	629.270,32	270.672,68	589.102,33	311.904,55	2.211,78	311.754,52	2.211,78	311.871,18	2.211,78	308.525,89	2.211,78	1.841.563,16	1.227.219,77	-33,36	39,19	0,00	0,00	0,00
01 2 SÖZLEŞMELİ PERSONEL	0,00	7.829.719,71	0,00	0,00	0,00	0,00	0,00	0,00	0,00	0,00	0,00	0,00	0,00	0,00	0,00	0,00	0,00	0,00	0,00	0,00	7.829.719,71
01 3 İşçiler	14.265.451,02	0,00	657.698,28	475.156,92	1.103.666,72	2.475.547,59	766.562,77	1.603.727,64	1.316.603,62	4.055.646,51	1.131.062,70	2.308.398,92	935.773,86	2.350.491,14	5.911.367,95	13.268.968,72	124,47	41,44	0,00	0,00	0,00
01 3 İŞÇİLER	0,00	22.266.546,50	0,00	0,00	0,00	0,00	0,00	0,00	0,00	0,00	0,00	0,00	0,00	0,00	0,00	0,00	0,00	0,00	0,00	0,00	22.266.546,50
01 4 Geçici Personel	76.442,14	0,00	3.836,40	20.246,18	7.656,12	17.609,08	7.656,12	17.864,28	7.656,12	17.864,28	7.656,12	17.183,74	7.826,26	24.584,66	42.287,14	115.352,22	172,78	55,32	0,00	0,00	0,00
01 4 GEÇİCİ PERSONEL	0,00	80.000,00	0,00	0,00	0,00	0,00	0,00	0,00	0,00	0,00	0,00	0,00	0,00	0,00	0,00	0,00	0,00	0,00	0,00	0,00	80.000,00
01 5 Diğer Personel	1.107.548,34	0,00	72.954,97	116.994,80	75.538,84	169.797,22	80.451,25	178.188,69	105.939,81	159.624,48	61.447,73	243.830,40	70.345,20	149.452,01	466.677,80	1.017.887,60	118,11	42,14	0,00	0,00	0,00
01 5 DİĞER PERSONEL	0,00	1.544.312,73	0,00	0,00	0,00	0,00	0,00	0,00	0,00	0,00	0,00	0,00	0,00	0,00	0,00	0,00	0,00	0,00	0,00	0,00	1.544.312,73
02 Sosyal Güvenlik Kurumlarına	7.445.998,56	0,00	407.829,65	649.046,64	517.642,25	1.059.364,46	452.712,90	816.581,99	504.728,06	1.107.625,28	951.170,21	1.263.559,91	491.923,70	1.487.644,11	3.326.006,77	6.383.822,39	91,94	44,67	0,00	0,00	0,00
02 SOSYAL GÜVENLİK KURUMLARINA	0,00	11.371.544,51	0,00	0,00	0,00	0,00	0,00	0,00	0,00	0,00	0,00	0,00	0,00	0,00	0,00	0,00	0,00	0,00	0,00	0,00	11.371.544,51
02 1 Memurlar	3.745.530,84	0,00	230.047,28	457.557,50	233.613,78	446.748,51	237.682,53	499.928,98	227.696,79	680.108,60	654.125,29	876.655,67	238.606,59	993.518,46	1.821.772,26	3.954.517,72	117,07	48,64	0,00	0,00	0,00
02 1 MEMURLAR	0,00	5.513.114,70	0,00	0,00	0,00	0,00	0,00	0,00	0,00	0,00	0,00	0,00	0,00	0,00	0,00	0,00	0,00	0,00	0,00	0,00	5.513.114,70
02 2 Sözleşmeli Personel	757.937,74	0,00	51.111,13	102.329,80	44.521,02	91.206,31	51.592,91	0,00	46.661,00	0,00	51.766,72	0,00	51.404,83	0,00	297.057,61	193.536,11	-34,85	39,19	0,00	0,00	0,00
02 2 SÖZLEŞMELİ PERSONEL	0,00	1.242.905,61	0,00	0,00	0,00	0,00	0,00	0,00	0,00	0,00	0,00	0,00	0,00	0,00	0,00	0,00	0,00	0,00	0,00	0,00	1.242.905,61
02 3 İşçiler	0,00	4.615.524,20	0,00	0,00	0,00	0,00	0,00	0,00	0,00	0,00	0,00	0,00	0,00	0,00	0,00	0,00	0,00	0,00	0,00	0,00	4.615.524,20
02 3 İŞÇİLER	2.942.529,98	0,00	126.671,24	89.159,34	239.507,45	521.409,64	163.437,46	316.653,01	230.370,27	427.516,68	245.278,20	386.904,24	201.912,28	494.125,65	1.207.176,90	2.235.768,56	85,21	41,03	0,00	0,00	0,00
02 4 GEÇİCİ PERSONEL	0,00	0,00	0,00	0,00	0,00	0,00	0,00	0,00	0,00	0,00	0,00	0,00	0,00	0,00	0,00	0,00	0,00	0,00	0,00	0,00	0,00
02 5 DİĞER PERSONEL	0,00	0,00	0,00	0,00	0,00	0,00	0,00	0,00	0,00	0,00	0,00	0,00	0,00	0,00	0,00	0,00	0,00	0,00	0,00	0,00	0,00
03 MAL VE HİZMET ALIM GİDERLERİ	0,00	321.188.698,99	0,00	0,00	0,00	0,00	0,00	0,00	0,00	0,00	0,00	0,00	0,00	0,00	0,00	0,00	0,00	0,00	0,00	0,00	321.188.698,99
03 Mal Ve Hizmet Alım Giderleri	219.527.652,99	0,00	7.155.626,80	15.030.553,3	10.915.165,5	15.493.448,6	15.268.006,2	19.556.513,5	13.875.639,5	31.811.385,5	13.048.301,0	26.526.160,5	15.803.074,1	21.900.267,9	76.065.813,26	130.318.329,55	71,32	34,65	0,00	0,00	0,00
03 1 ÜRETİME YÖNELİK MAL VE	0,00	7.985.050,00	0,00	0,00	0,00	0,00	0,00	0,00	0,00	0,00	0,00	0,00	0,00	0,00	0,00	0,00	0,00	0,00	0,00	0,00	7.985.050,00
03 1 Üretim Yönelik Mal Ve Malzeme	2.327.852,76	0,00	11.907,56	0,00	719,99	501.568,83	146.404,12	409.908,40	25.066,65	61.841,30	158.147,84	197.258,35	252.941,10	1.445,03	595.187,26	1.172.021,91	96,92	25,57	0,00	0,00	0,00
03 2 Tüketime Yönelik Mal Ve Malzeme	53.954.793,66	0,00	681.131,03	2.783.546,00	2.781.046,18	3.378.714,44	3.545.405,27	2.055.870,38	3.383.046,95	4.463.459,47	3.406.498,45	3.903.290,45	3.639.506,24	4.472.989,86	17.436.634,12	21.057.870,60	20,77	32,32	0,00	0,00	0,00
03 2 TÜKETİME	0,00	65.790.840,00	0,00	0,00	0,00	0,00	0,00	0,00	0,00	0,00	0,00	0,00	0,00	0,00	0,00	0,00	0,00	0,00	0,00	0,00	65.790.840,00

		YÖNELİK MAL VE																				
03	3	YOLLUKLAR	0,00	780.620,00	0,00	0,00	0,00	0,00	0,00	0,00	0,00	0,00	0,00	0,00	0,00	0,00	0,00	0,00	0,00	0,00	0,00	780.620,00
03	3	Yolluklar	111.041,10	0,00	17.687,78	0,00	1.875,00	2.233,00	12.613,72	16.353,05	15.912,67	34.497,59	2.850,06	10.352,30	10.388,36	16.799,22	61.327,59	80.235,16	30,83	55,23	0,00	0,00
03	4	GÖREV GİDERLERİ	0,00	2.667.850,00	0,00	0,00	0,00	0,00	0,00	0,00	0,00	0,00	0,00	0,00	0,00	0,00	0,00	0,00	0,00	0,00	0,00	2.667.850,00
03	4	Görev Giderleri	2.726.093,89	0,00	142.303,47	354.355,50	256.536,69	27.907,80	87.335,02	391.500,52	77.100,39	546.157,23	246.394,48	462.965,70	20.805,76	241.388,48	830.475,81	2.024.275,23	143,75	30,46	0,00	0,00
03	5	Hizmet Alımları	112.850.308,36	0,00	5.880.934,87	11.602.811,1	6.593.354,51	9.671.602,91	9.467.080,05	14.190.388,7	7.785.247,09	22.435.368,3	7.491.108,76	17.538.109,6	7.988.474,39	13.487.816,1	45.206.199,67	88.926.096,80	96,71	40,06	0,00	0,00
03	5	HİZMET ALIMLARI	0,00	187.728.298,99	0,00	0,00	0,00	0,00	0,00	0,00	0,00	0,00	0,00	0,00	0,00	0,00	0,00	0,00	0,00	0,00	0,00	187.728.298,9
03	6	Temsil Ve Tanıtma Giderleri	13.731.700,03	0,00	162.277,99	286.020,74	281.596,12	963.680,97	490.446,91	697.328,90	871.479,02	1.659.682,37	1.175.503,15	2.103.783,87	1.425.785,29	825.280,93	4.407.088,48	6.535.777,78	48,30	32,09	0,00	0,00
03	6	TEMSİL VE TANITMA GİDERLERİ	0,00	21.050.000,00	0,00	0,00	0,00	0,00	0,00	0,00	0,00	0,00	0,00	0,00	0,00	0,00	0,00	0,00	0,00	0,00	0,00	21.050.000,00
03	7	Menkul Mal,Gayrimaddi Hak Alım,	15.050.730,37	0,00	51.848,06	3.820,00	215.373,41	874.215,37	1.517.121,14	1.371.893,63	655.585,49	1.372.650,71	251.422,15	1.195.482,71	1.850.438,78	1.242.068,80	4.541.789,03	6.060.131,22	33,43	30,18	0,00	0,00
03	7	MENKUL MAL GAYRİMADDİ HAK	0,00	11.258.910,00	0,00	0,00	0,00	0,00	0,00	0,00	0,00	0,00	0,00	0,00	0,00	0,00	0,00	0,00	0,00	0,00	0,00	11.258.910,00
03	8	Gayrimenkul Mal Bakım Ve Onarım	18.275.544,82	0,00	207.536,04	0,00	784.663,65	73.525,30	1.600,00	120.869,92	775.013,24	1.237.728,61	316.376,17	964.467,58	614.734,20	1.612.479,44	2.699.923,30	4.009.070,85	48,49	14,77	0,00	0,00
03	8	GAYRİMENKUL MAL BAKIM VE	0,00	23.365.090,00	0,00	0,00	0,00	0,00	0,00	0,00	0,00	0,00	0,00	0,00	0,00	0,00	0,00	0,00	0,00	0,00	0,00	23.365.090,00
03	9	TEDAVİ VE CENAZE GİDERLERİ	0,00	562.040,00	0,00	0,00	0,00	0,00	0,00	0,00	0,00	0,00	0,00	0,00	0,00	0,00	0,00	0,00	0,00	0,00	0,00	562.040,00
03	9	Tedavi Ve Cenaze Giderleri	499.588,00	0,00	0,00	0,00	0,00	0,00	0,00	302.400,00	287.188,00	0,00	0,00	150.450,00	0,00	0,00	287.188,00	452.850,00	57,68	57,48	0,00	0,00
04		FAİZ GİDERLERİ	0,00	1.500.000,00	0,00	0,00	0,00	0,00	0,00	0,00	0,00	0,00	0,00	0,00	0,00	0,00	0,00	0,00	0,00	0,00	0,00	1.500.000,00
04		Faiz Giderleri	1.205.536,70	0,00	115.443,58	82.133,25	111.801,04	79.250,81	109.252,17	76.335,94	106.674,68	73.388,29	104.068,19	70.407,46	106.736,85	67.393,11	653.976,51	448.908,86	-31,36	54,25	0,00	0,00
04	1	KAMU İDARELERİNE ÖDENEN İÇ	0,00	0,00	0,00	0,00	0,00	0,00	0,00	0,00	0,00	0,00	0,00	0,00	0,00	0,00	0,00	0,00	0,00	0,00	0,00	0,00
04	2	Diğer İç Borç Faiz Giderleri	0,00	1.500.000,00	0,00	0,00	0,00	0,00	0,00	0,00	0,00	0,00	0,00	0,00	0,00	0,00	0,00	0,00	0,00	0,00	0,00	1.500.000,00
04	2	Diğer İç Borç Faiz Giderleri	1.205.536,70	0,00	115.443,58	82.133,25	111.801,04	79.250,81	109.252,17	76.335,94	106.674,68	73.388,29	104.068,19	70.407,46	106.736,85	67.393,11	653.976,51	448.908,86	-31,36	54,25	0,00	0,00
04	3	Diş Borç Faiz Giderleri	0,00	0,00	0,00	0,00	0,00	0,00	0,00	0,00	0,00	0,00	0,00	0,00	0,00	0,00	0,00	0,00	0,00	0,00	0,00	0,00
04	4	İSKONTO GİDERLERİ	0,00	0,00	0,00	0,00	0,00	0,00	0,00	0,00	0,00	0,00	0,00	0,00	0,00	0,00	0,00	0,00	0,00	0,00	0,00	0,00
04	5	KISA VADELİ NAKİT İŞLEMLERE AİT	0,00	0,00	0,00	0,00	0,00	0,00	0,00	0,00	0,00	0,00	0,00	0,00	0,00	0,00	0,00	0,00	0,00	0,00	0,00	0,00
05		Cari Transferler	12.984.458,58	0,00	344.046,74	1.153.297,62	1.223.898,24	1.579.988,04	545.428,46	1.392.744,94	983.788,19	5.029.471,19	1.152.285,61	2.297.883,21	1.025.179,19	1.049.931,31	5.274.626,43	12.503.316,31	137,05	40,62	0,00	0,00
05		CARİ TRANSFERLER	0,00	25.015.050,00	0,00	0,00	0,00	0,00	0,00	0,00	0,00	0,00	0,00	0,00	0,00	0,00	0,00	0,00	0,00	0,00	0,00	25.015.050,00
05	1	GÖREV ZARARLARI	0,00	1.000.000,00	0,00	0,00	0,00	0,00	0,00	0,00	0,00	0,00	0,00	0,00	0,00	0,00	0,00	0,00	0,00	0,00	0,00	1.000.000,00
05	1	Görev Zararları	454.970,08	0,00	0,00	0,00	445.740,60	0,00	1.523,45	0,00	0,00	244.403,58	0,00	237.783,28	0,00	117.449,00	447.264,05	599.635,86	34,07	98,31	0,00	0,00
05	2	HAZİNE YARDIMLARI (il	0,00	5.000,00	0,00	0,00	0,00	0,00	0,00	0,00	0,00	0,00	0,00	0,00	0,00	0,00	0,00	0,00	0,00	0,00	0,00	5.000,00

		Özel İdare																				
05	3	KAR AMACI GÜTMEYEN	0,00	1.200.020,00	0,00	0,00	0,00	0,00	0,00	0,00	0,00	0,00	0,00	0,00	0,00	0,00	0,00	0,00	0,00	0,00	0,00	1.200.020,00
05	3	Kar Amacı Gütmeyen Kuruluşlara	1.048.114,24	0,00	43.107,46	83.351,73	14.042,66	26.918,95	18.583,12	32.176,72	22.731,91	22.859,89	69.850,55	25.274,17	72.816,20	252.930,99	241.131,90	443.512,45	83,93	23,01	0,00	0,00
05	4	Hane Halkına Yapılan Transferler	11.481.374,26	0,00	300.939,28	1.069.945,89	764.114,98	1.553.069,09	525.321,89	1.360.568,22	961.056,28	4.762.207,72	1.082.435,06	2.034.825,76	952.362,99	679.551,32	4.586.230,48	11.460.168,00	149,88	39,94	0,00	0,00
05	4	HANE HALKINA YAPILAN	0,00	22.810.030,00	0,00	0,00	0,00	0,00	0,00	0,00	0,00	0,00	0,00	0,00	0,00	0,00	0,00	0,00	0,00	0,00	0,00	22.810.030,00
05	6	YURTDIŞINA YAPILAN TRANSFERLER	0,00	0,00	0,00	0,00	0,00	0,00	0,00	0,00	0,00	0,00	0,00	0,00	0,00	0,00	0,00	0,00	0,00	0,00	0,00	0,00
05	7	DİĞER İDARELERE TRANSFERLER	0,00	0,00	0,00	0,00	0,00	0,00	0,00	0,00	0,00	0,00	0,00	0,00	0,00	0,00	0,00	0,00	0,00	0,00	0,00	0,00
05	8	Gelirlerden Ayrılan Paylar	0,00	0,00	0,00	0,00	0,00	0,00	0,00	0,00	0,00	0,00	0,00	0,00	0,00	0,00	0,00	0,00	0,00	0,00	0,00	0,00
06		Sermaye Giderleri	66.613.419,60	0,00	1.238.703,78	4.653.860,59	1.563.305,62	7.777.031,87	443.594,02	9.730.838,80	1.754.867,75	2.808.774,09	1.812.787,18	3.699.481,25	8.425.066,97	10.133.478,9	15.238.325,32	38.803.465,53	154,64	22,88	0,00	0,00
06		SERMAYE GİDERLERİ	0,00	192.828.680,00	0,00	0,00	0,00	0,00	0,00	0,00	0,00	0,00	0,00	0,00	0,00	0,00	0,00	0,00	0,00	0,00	0,00	192.828.680,00
06	1	MAMUL MAL ALIMLARI	0,00	12.732.570,00	0,00	0,00	0,00	0,00	0,00	0,00	0,00	0,00	0,00	0,00	0,00	0,00	0,00	0,00	0,00	0,00	0,00	12.732.570,00
06	1	Mamul Mal Alımları	4.403.948,86	0,00	25.000,00	0,00	281.379,91	0,00	67.079,12	58.921,11	551.426,52	230.856,00	165.095,02	781.750,00	189.517,69	1.846.006,60	1.279.498,26	2.917.533,71	128,02	29,05	0,00	0,00
06	2	Menkul Sermaye Üretim Giderleri	330.130,00	0,00	0,00	0,00	0,00	0,00	0,00	0,00	0,00	0,00	40.120,00	0,00	2.360,00	0,00	42.480,00	0,00	-100,00	12,87	0,00	0,00
06	2	MENKUL SERMAYE ÜRETİM	0,00	411.030,00	0,00	0,00	0,00	0,00	0,00	0,00	0,00	0,00	0,00	0,00	0,00	0,00	0,00	0,00	0,00	0,00	0,00	411.030,00
06	3	Gayri Maddi Hak Alımları	1.998.125,00	0,00	1.800,00	0,00	88.442,00	19.470,00	134.520,00	31.860,00	0,00	0,00	0,00	59.000,00	5.310,00	0,00	230.072,00	110.330,00	-52,05	11,51	0,00	0,00
06	3	GAYRİ MADDİ HAK ALIMLARI	0,00	3.835.020,00	0,00	0,00	0,00	0,00	0,00	0,00	0,00	0,00	0,00	0,00	0,00	0,00	0,00	0,00	0,00	0,00	0,00	3.835.020,00
06	4	GAYRİMENKUL ALIMLARI VE	0,00	13.000.000,00	0,00	0,00	0,00	0,00	0,00	0,00	0,00	0,00	0,00	0,00	0,00	0,00	0,00	0,00	0,00	0,00	0,00	13.000.000,00
06	4	Gayrimenkul Alımları Ve	9.292.944,59	0,00	54.432,17	0,00	148.380,00	1.346.295,00	0,00	160.184,71	657.948,00	1.865.106,96	0,00	413.771,25	1.083.960,00	0,00	1.944.720,17	3.785.357,92	94,65	20,93	0,00	0,00
06	5	GAYRİMENKUL SERMAYE ÜRETİM	0,00	151.850.030,00	0,00	0,00	0,00	0,00	0,00	0,00	0,00	0,00	0,00	0,00	0,00	0,00	0,00	0,00	0,00	0,00	0,00	151.850.030,00
06	5	Gayrimenkul Sermaye Üretim	50.547.561,15	0,00	1.157.471,61	4.653.860,59	1.045.103,71	6.411.266,87	225.474,90	9.479.872,98	545.493,23	712.811,13	1.583.382,16	2.444.960,00	7.143.919,28	8.287.472,33	11.700.844,89	31.990.243,90	173,40	23,15	0,00	0,00
06	6	MENKUL MALLARIN BÜYÜK ONARIM	0,00	9.000.020,00	0,00	0,00	0,00	0,00	0,00	0,00	0,00	0,00	0,00	0,00	0,00	0,00	0,00	0,00	0,00	0,00	0,00	9.000.020,00
06	7	GAYRİMENKUL BÜYÜK ONARIM	0,00	2.000.010,00	0,00	0,00	0,00	0,00	0,00	0,00	0,00	0,00	0,00	0,00	0,00	0,00	0,00	0,00	0,00	0,00	0,00	2.000.010,00
06	7	Gayrimenkul Büyük Onarım	40.710,00	0,00	0,00	0,00	0,00	0,00	16.520,00	0,00	0,00	0,00	24.190,00	0,00	0,00	0,00	40.710,00	0,00	-100,00	100,00	0,00	0,00
06	8	STOK ALIMLARI (SAVUNMA)	0,00	0,00	0,00	0,00	0,00	0,00	0,00	0,00	0,00	0,00	0,00	0,00	0,00	0,00	0,00	0,00	0,00	0,00	0,00	0,00
06	9	DİĞER SERMAYE GİDERLERİ	0,00	0,00	0,00	0,00	0,00	0,00	0,00	0,00	0,00	0,00	0,00	0,00	0,00	0,00	0,00	0,00	0,00	0,00	0,00	0,00
07		SERMAYE TRANSFERLERİ	0,00	0,00	0,00	0,00	0,00	0,00	0,00	0,00	0,00	0,00	0,00	0,00	0,00	0,00	0,00	0,00	0,00	0,00	0,00	0,00

07	1	YURTDIŐI SERMAYE TRANSFERLERİ	0,00	0,00	0,00	0,00	0,00	0,00	0,00	0,00	0,00	0,00	0,00	0,00	0,00	0,00	0,00	0,00	0,00	0,00	0,00	0,00
07	2	YURTDIŐI SERMAYE TRANSFERLERİ	0,00	0,00	0,00	0,00	0,00	0,00	0,00	0,00	0,00	0,00	0,00	0,00	0,00	0,00	0,00	0,00	0,00	0,00	0,00	0,00
08		BORÇ VERME	0,00	20.020,00	0,00	0,00	0,00	0,00	0,00	0,00	0,00	0,00	0,00	0,00	0,00	0,00	0,00	0,00	0,00	0,00	0,00	20.020,00
08	1	YURTDIŐI BORÇ VERME	0,00	20.020,00	0,00	0,00	0,00	0,00	0,00	0,00	0,00	0,00	0,00	0,00	0,00	0,00	0,00	0,00	0,00	0,00	0,00	20.020,00
08	2	YURTDIŐI BORÇ VERME	0,00	0,00	0,00	0,00	0,00	0,00	0,00	0,00	0,00	0,00	0,00	0,00	0,00	0,00	0,00	0,00	0,00	0,00	0,00	0,00
09		YEDEK ÖDENEKLER	0,00	33.500.000,00	0,00	0,00	0,00	0,00	0,00	0,00	0,00	0,00	0,00	0,00	0,00	0,00	0,00	0,00	0,00	0,00	0,00	33.500.000,00
09	1	PERSONEL GİDERLERİNİ KARŐILAMA	0,00	0,00	0,00	0,00	0,00	0,00	0,00	0,00	0,00	0,00	0,00	0,00	0,00	0,00	0,00	0,00	0,00	0,00	0,00	0,00
09	2	KUR FARKLARINI KARŐILAMA	0,00	0,00	0,00	0,00	0,00	0,00	0,00	0,00	0,00	0,00	0,00	0,00	0,00	0,00	0,00	0,00	0,00	0,00	0,00	0,00
09	3	YATIRIMLARI HIZLANDIRMA	0,00	0,00	0,00	0,00	0,00	0,00	0,00	0,00	0,00	0,00	0,00	0,00	0,00	0,00	0,00	0,00	0,00	0,00	0,00	0,00
09	4	ÖNGÖRÜLEMİYEN GİDERLER	0,00	0,00	0,00	0,00	0,00	0,00	0,00	0,00	0,00	0,00	0,00	0,00	0,00	0,00	0,00	0,00	0,00	0,00	0,00	0,00
09	5	DEPREM GİDERLERİNİ KARŐILAMA	0,00	0,00	0,00	0,00	0,00	0,00	0,00	0,00	0,00	0,00	0,00	0,00	0,00	0,00	0,00	0,00	0,00	0,00	0,00	0,00
09	6	YEDEK ÖDENEK	0,00	33.500.000,00	0,00	0,00	0,00	0,00	0,00	0,00	0,00	0,00	0,00	0,00	0,00	0,00	0,00	0,00	0,00	0,00	0,00	33.500.000,00
09	7	YENİ KURULACAK DAİRE VE	0,00	0,00	0,00	0,00	0,00	0,00	0,00	0,00	0,00	0,00	0,00	0,00	0,00	0,00	0,00	0,00	0,00	0,00	0,00	0,00
09	8	MÜLTECİ VE GÖÇMEN GİDERLERİ	0,00	0,00	0,00	0,00	0,00	0,00	0,00	0,00	0,00	0,00	0,00	0,00	0,00	0,00	0,00	0,00	0,00	0,00	0,00	0,00
09	9	DİĞER YEDEK ÖDENEKLER	0,00	0,00	0,00	0,00	0,00	0,00	0,00	0,00	0,00	0,00	0,00	0,00	0,00	0,00	0,00	0,00	0,00	0,00	0,00	0,00
			66.613.419,60	226.348.700,00	1.238.703,78	4.653.860,59	1.563.305,62	7.777.031,87	443.594,02	9.730.838,80	1.754.867,75	2.808.774,09	1.812.787,18	3.699.481,25	8.425.066,97	10.133.478,9	15.238.325,32	38.803.465,53	154,64	22,88	17,14	226.348.700,0

BÜTÇE GELİRLERİNİN GELİŞİMİ

AÇIKLAMA	2022 GERÇEKLEŞME TOPLAMI	2023 BAŞLANGIÇ ÖDENEĞİ	OCAK GERÇEKLEŞME		ŞUBAT GERÇEKLEŞME		MART GERÇEKLEŞME		NİSAN GERÇEKLEŞME		MAYIS GERÇEKLEŞME		HAZİRAN GERÇEKLEŞME		OCAK-HAZİRAN GERÇEKLEŞME		ARTIŞ ORANI %	OCAK - HAZİRAN GERÇEK ORANI		2023 YILSON U GERÇEKLEŞ TAHHİMİ		
			2022	2023	2022	2023	2022	2023	2022	2023	2022	2023	2022	2023	2022	2023		2022	2023			
01																						
	Vergi Gelirleri	64.131.624,12	128.120.000,00	2.334.649,20	5.066.688,08	2.631.340,52	6.218.341,02	5.544.780,79	5.817.865,73	3.149.472,02	4.981.332,39	15.045.042,6	24.612.729,1	2.617.867,68	5.985.384,79	31.323.152,86	52.682.341,15	68,19	48,84	41,12	128.120.000,00	
01	1	Gelir ve Kazanc Uzerinden Alinan	0,00	0,00	0,00	0,00	0,00	0,00	0,00	0,00	0,00	0,00	0,00	0,00	0,00	0,00	0,00	0,00	0,00	0,00	0,00	
01	2	Mülkiyet Uzerinden Alinan	35.265.159,47	70.000.000,00	1.271.647,93	1.723.070,68	1.294.067,88	1.040.861,47	2.397.499,50	2.207.423,65	1.397.030,26	1.721.070,59	12.700.638,0	20.426.280,8	1.762.654,90	3.993.915,70	20.823.538,53	31.112.622,98	49,41	59,05	44,45	70.000.000,00
01	3	Dahilde Alinan Mal ve Hizmet	24.575.347,55	48.350.000,00	852.486,47	2.957.209,20	949.944,36	4.899.380,78	2.818.808,09	3.321.414,27	1.458.278,50	3.010.952,44	2.082.982,22	3.601.641,21	368.139,04	1.688.419,60	8.530.638,68	19.479.017,50	128,34	34,71	40,29	48.350.000,00
01	4	Uluslararası Ticaret ve	0,00	0,00	0,00	0,00	0,00	0,00	0,00	0,00	0,00	0,00	0,00	0,00	0,00	0,00	0,00	0,00	0,00	0,00	0,00	
01	5	Damga Vergisi	0,00	0,00	0,00	0,00	0,00	0,00	0,00	0,00	0,00	0,00	0,00	0,00	0,00	0,00	0,00	0,00	0,00	0,00	0,00	
01	6	Harclar	4.291.086,36	9.770.000,00	210.514,80	386.379,22	387.328,28	278.081,31	328.473,20	288.992,89	294.163,26	249.263,46	261.422,37	584.687,26	487.073,74	303.021,67	1.968.975,65	2.090.425,81	6,17	45,89	21,40	9.770.000,00
01	9	Baska Yerde Sınıflandırılmayan	30,74	0,00	0,00	28,98	0,00	17,46	0,00	34,92	0,00	45,90	0,00	119,78	0,00	27,82	0,00	274,86	0,00	0,00	0,00	0,00
02		Sosyal Güvenlik Gelirleri	0,00	0,00	0,00	0,00	0,00	0,00	0,00	0,00	0,00	0,00	0,00	0,00	0,00	0,00	0,00	0,00	0,00	0,00	0,00	0,00
02	1	Genel Bütçeli İdarelerden	0,00	0,00	0,00	0,00	0,00	0,00	0,00	0,00	0,00	0,00	0,00	0,00	0,00	0,00	0,00	0,00	0,00	0,00	0,00	0,00
02	2	Özel Bütçeli İdarelerden	0,00	0,00	0,00	0,00	0,00	0,00	0,00	0,00	0,00	0,00	0,00	0,00	0,00	0,00	0,00	0,00	0,00	0,00	0,00	0,00
02	3	Düzenleyici ve Denetleyici	0,00	0,00	0,00	0,00	0,00	0,00	0,00	0,00	0,00	0,00	0,00	0,00	0,00	0,00	0,00	0,00	0,00	0,00	0,00	0,00
02	4	Sosyal Güvenlik Kurumlarından	0,00	0,00	0,00	0,00	0,00	0,00	0,00	0,00	0,00	0,00	0,00	0,00	0,00	0,00	0,00	0,00	0,00	0,00	0,00	0,00
02	5	Mahalli İdarelerden	0,00	0,00	0,00	0,00	0,00	0,00	0,00	0,00	0,00	0,00	0,00	0,00	0,00	0,00	0,00	0,00	0,00	0,00	0,00	0,00
02	6	Diğer İşverenlerden	0,00	0,00	0,00	0,00	0,00	0,00	0,00	0,00	0,00	0,00	0,00	0,00	0,00	0,00	0,00	0,00	0,00	0,00	0,00	0,00
02	7	Çalışanlardan	0,00	0,00	0,00	0,00	0,00	0,00	0,00	0,00	0,00	0,00	0,00	0,00	0,00	0,00	0,00	0,00	0,00	0,00	0,00	0,00
02	8	Kendi işine sahip olanlardan veya	0,00	0,00	0,00	0,00	0,00	0,00	0,00	0,00	0,00	0,00	0,00	0,00	0,00	0,00	0,00	0,00	0,00	0,00	0,00	0,00
02	9	Ayırımı yapılmayan diğer sosyal	0,00	0,00	0,00	0,00	0,00	0,00	0,00	0,00	0,00	0,00	0,00	0,00	0,00	0,00	0,00	0,00	0,00	0,00	0,00	0,00
03		Tesebbüs ve Mülkiyet Gelirleri	50.903.299,98	102.510.000,00	888.970,28	1.538.980,37	1.588.090,49	1.638.356,34	8.692.366,50	2.524.508,11	2.287.573,50	10.159.584,3	1.819.651,08	3.841.050,62	2.333.251,43	2.185.023,44	17.609.903,28	21.887.503,20	24,29	34,59	21,35	102.510.000,00
03	1	Mal ve Hizmet Satış Gelirleri	37.340.452,13	79.500.000,00	550.990,27	1.079.354,18	834.151,67	1.134.686,45	7.672.222,52	1.623.354,53	1.095.048,00	8.207.617,63	1.174.850,06	2.701.266,46	1.667.808,02	1.521.790,42	12.995.070,54	16.268.069,67	25,19	34,80	20,46	79.500.000,00
03	2	Malların kullanma veya faaliyette	0,00	0,00	0,00	0,00	0,00	0,00	0,00	0,00	0,00	0,00	0,00	0,00	0,00	0,00	0,00	0,00	0,00	0,00	0,00	0,00
03	3	KIT ve Kamu Bankaları Gelirleri	0,00	0,00	0,00	0,00	0,00	0,00	0,00	0,00	0,00	0,00	0,00	0,00	0,00	0,00	0,00	0,00	0,00	0,00	0,00	0,00
03	4	Kurumlar Hasılatı	1.580.392,49	2.510.000,00	80.858,86	76.522,10	82.093,75	130.649,80	104.523,94	74.034,69	42.325,00	76.195,59	95.135,72	161.171,85	67.536,06	153.934,98	472.473,33	672.509,01	42,34	29,90	26,79	2.510.000,00

TEMMUZ-ARALIK 2023 DÖNEMİNDE YÜRÜTÜLECEK FAALİYETLER

- İlçemizde yeni açılacak işyerleri ile birlikte mevcut ruhsatlı ekmek fırınları ve yeni açılacak umuma açık kahvehane-kıraathane, kafe-kafeteryalar vb. tüm işyerlerinin tamamının denetimi ile ilçemizde bulunan cadde ve sokaklarımızda belediyemizden izinsiz satış yapmaya teşebbüs satıcılarının tümünün bertaraf edilmesi planlanmaktadır.
- Arama kurtarma ekibinin eğitim,tatbikat ve tedarik süreçlerinin yürütülmesine devam edilecektir.
- İlçemizde yeni açılarak,ruhsatlandırılması planlanan işyeri sayısı ortalama olarak en az 340 olarak tahmin edilmekte olup, belediyemize yatırılacak olan ruhsat vs. harçlarının da yine bu doğrultuda artacağı planlanmaktadır.
- İlçemiz genelinde trafik sorunlarına göre alternatif yollar tespit edilerek çözüm önerileri sunulacaktır.
- Zabıta trafik birimi tarafından kullanılan yol çizgi makinesi ile yatay işaretlemesi yapılacak yolların tespiti ile çizimi yapılacak yaya geçitlerinin tespiti yapılarak boya temini sağlanacaktır.
- İlçe genelinde ve çevre mahallelerde takılmış olan şerit ayırıcı delinatör ve sabit-hareketli bariyerlerin bakım onarımının yapılacaktır.
- Trafığe kapalı olan cadde ve sokakların giriş çıkışlarının kontrol altına alınması için bariyer sisteminin kontrolü yapılacak ve yeni yerlere bariyer temini sağlanacaktır.
- Ölçü ve tartı aletlerinin beyannameleri alınarak grubumuza bağlı diğer belediyelerde de ölçü ve tartı aletlerinin beyannamesinin alınması sağlanacaktır.
- Ölçü ve Ayar Memurluğu tarafından ortalama 244 periyodik muayene ile 80 ani muayene olmak üzere toplamda 324 adet ölçü-tartı aletinin kontrol

ve damgasının yapılması planlanmaktadır.

- 2024 Eğitim Öğretim yılı başlangıcında yaklaşık 750 öğrencimize okul kıyafeti ve ayakkabı yardımı yapılması planlanmaktadır.
- Belediyemiz tarafından yapılan kız öğrenci yurdunda 170 adet öğrencinin konaklanması sağlanacaktır
- Bandırma Belediyesine kaynak oluşturması amacıyla ilçe genelinde ihaleye çıkarılarak kiralanabilecek 102 adet tarla vasıflı taşınmazların 15 Ekim 2023 tarihine kadar kiralanması planlanmaktadır.
- Mülkiyeti Bandırma Belediyesine ait olup, etrafındaki taşınmazlar ile imar açısından şuyulu taşınmazların 3194 Sayılı Kanun'un 17. Maddesi gereğince imar açısından şuyulu bulunduğu taşınmaz sahiplerine satışı yasa gereği devam edecektir.
- Belediyemizin 5 yıllık kamulaştırma programı kapsamında olan 2942 Sayılı Kamulaştırma Kanunu gereğince imar açısından kamulaştırılması gereken taşınmaz sahipleri ile irtibat kurularak uzlaşma sağlanması halinde kamulaştırılmaları sağlanacaktır.
- Mülkiyeti Belediyemize ait dükkan, iş yeri vasıflı taşınmazların kiralama yoluyla Belediyemize kaynak oluşturma çalışmalarına devam edilecektir.
- Belde ve kırsal mahallelerden 6360 Sayılı yasa kapsamında Belediyemize devir olan taşınmazların bazılarında, komşu taşınmaz sahipleri tarafından Belediyemiz parsellerine sınır ihlali yapıldığının tespit edilmesi durumlarında Belediyemiz taşınmazlarına sınır ihlali yapan parsel sahipleri ile irtibat kurulup, Müdürlüğümüz teknik elemanı tarafından tespit edilen sınırlara çekilmesi için komşu parsel sahipleri uyarılıp, kabul edenler ile sınır ihtilafının sona erdirilmesi uygulamasına devam edilecektir.
- Belediyemiz mülkiyeti ve tasarrufunda bulunan tüm taşınmazların haksız işgal ve sözleşmesiz kullanım gibi yasadışı fiillere karşı korunması amacıyla senede en az 3 kez taşınmazların mahallinde kontrol edilmesi ve kurum zararı oluşmaması açısından öncelikle ecri misil tahakkuk ve tahsili yönüne gidilmesi, en kısa zamanda gayrimenkulün Belediyemizce teslim alınması uygulamasına devam edilecektir.
- Kent bilgi sistemi çerçevesinde gerçekleştirilen uygulama kapsamında, 360 derece panoramik görüntü sistemi sayesinde bina ve bina detaylarından zemin bilgilerine kadar bütün verilere, ruhsat, kaçak yapı ve bunların mülkiyetle olan ilişkisi, imara göre oturulup oturulmadığı gibi bütün bilgileri takip

etme imkanı sağlanmıştır. Belediyemize ait internet sitesinde e-imar en çok ulaşılan link durumundadır. Netcad ile yapılan 3 yıllık bakım sözleşmesi gereği her ay düzenli olarak bakımları yapılmaktadır.

- Ruhsat talep sahiplerinin Belediyeye olan ziyaretlerini azaltarak hem proje müelliflerinin hem de kurum raportörlerinin ruhsat süreçlerini online yürütebilmesi için e-ruhsat, e-çap çalışmalarına devam edilecektir.
- Kent Bütününde Büyükşehir Belediyesi tarafından sonuçlandırılan mikrobölgeleme çalışmalarına uygun Nazım İmar Planı çalışmaları devam etmektedir.
- 6360 sayılı Büyükşehir Yasası sebebiyle kapatılan Edincik Belediyesine ait imar planı incelenmiş olup, koruma alan sınırları onaylanarak koruma amaçlı imar planı çalışmaları başlatılmış olup, sürecin tamamlanması beklenmektedir.
- Edincik Mahallesinde Belediyemiz mülkiyetindeki yapıya ait Kültür Varlıkları katkı payından yararlanılarak proje çalışmaları devam etmektedir.
- Bilim, Sanayi ve Teknoloji Bakanlığı tarafından 05/11/2011 tarihinde yayınlanan yönetmelik kapsamında A sınıfı karneye sahip RoyalCert firması ile imzalanan 2 yıllık protokol kapsamında ilçemiz genelinde tüm asansörlerin muayeneleri yapılarak yeşil, sarı, mavi, kırmızı uyarı etiketleri yapıştırılmıştır. Hizmet dışı bırakılan kırmızı etiketli asansörlerin acil olarak eksikliklerinin tamamlanması sağlanarak mühürleme işlemleri devam etmektedir.
- Edincik Mahallesi “Korunması Amaçlı İmar Planı” çalışmaları için Balıkesir Kültür ve Tabiat Varlıklarını Koruma Kurulunun Kentsel Sit Alan kararı almasının ardından imar planı çalışmaları devam etmektedir.
- İlçemiz Kuşçenneti Manyas Gölü etrafındaki Bereketi, Kuşçenneti, Gölyaka, Yenisiğirci köylerine Çevre ve Şehircilik Bakanlığı kararı ile Koruma Amaçlı İmar Planı çalışmaları için plan ve projelendirme çalışmaları devam etmektedir.

- Edincik Mahallesi, Gelişme Konut Alanı, 600 Evler Mahallesi Sanayi Alanı, 600 Evler Mahallesi Lojistik Bölge Alanı amaçlı İmar Planı çalışmaları Balıkesir Büyükşehir Belediyesi ile ortak süreç devam etmektedir.
- İşyerimizde personellerin çalışma saatlerine riayet etmesi iş disiplinin sağlanması adına personellerin iş yerine giriş ve çıkış saatlerinin takibi amacıyla kurulumu gerçekleştirilen personel takip sisteminin tam anlamıyla işlerliğinin sıkıntısız şekilde devamının sağlanması amacıyla gerekli güncellemelerin yapılması ve güncel verilerin girilmesine devam edilecektir.
- Tüm Personele Müdürlüklerin talepleri doğrultusunda hizmet içi eğitimler verilerek gelişen ve değişen hizmet anlayışıyla faaliyetlerin devamı sağlanacaktır.
- Çalışanlar için Doğa yürüyüşleri vb. etkinliklerin düzenlenmesi planlanarak personele verilen değer ön plana çıkarılacak motivasyonunun artırılarak bunun iş verimine yansması sağlanacaktır.
- Çepni Mahallesi Kalkındırma ve Güzelleştirme Derneği ile yapılan Ortak Hizmet Protokolü çerçevesinde Belediyemizin alacağı 25 Ton alınıp un yaptırılarak sosyal yardım işleri müdürlüğüne teslimi planlanmaktadır.
- Doğa mahallesi Güzelleştirme ve Yaşatma Derneği ile yapılan Ortak Hizmet Protokolü çerçevesinde Belediyemizin alacağı 12 Ton Nohut ile 6.75 Ton Kuru fasulye alınıp 1 er kg. poşetletildikten sonra sosyal yardım işleri müdürlüğüne teslimi planlanmaktadır.
- Muhtarlık İşleri Müdürlüğü ve Sağlık İşleri Müdürlüğü Koordineli Kırsal Mahallelerde Eğitim verilmesi planlanmaktadır.
- Yeşilçomlu Kavunu Coğrafi İşaret İş ve İşlemlerine başlanması planlanmaktadır.
- Muhtar Çalıştayını yapılması planlanmaktadır.

- Mdrlgmzce ilalama alıřmaları Eyll ayına kadar gece ukun alıřmaları gndz larva ve ulakbel den sistemimize dřen genel řikyetlere bakılıp giderilmesi planlanmaktadır.
- Ekim ayı ile birlikte kış mcadele hazırlıkları, ara ekipman bakımları yapılacaktır.
- Aralık ayında genelinde ve Mart ayı sonuna kadar kanal sisleme yntemi ile sivrisinek odaklarının yaz ncesi mcadelesine devam edilecektir.
- Vektr ve hařere il mcadele kapsamında depo stok ila miktarının, yaz dneminden nce Bykřehir Belediyesinden tedariki saėlanacaktır.
- Larva ve zellikle karasinek mcadelesi iin personelin eėitimi artırılacaktır.
- Sinek ve hařerelere karřı vatandařımız bilinlendirilecek, kendilerinin alabileceėi nlemler ynnde gerekli bilgilendirmeler yapılacaktır.
- Sinek ve hařerelerinin reme, saklama ve barınma odak noktaları dzenli olarak revize edilecek personeller tarafından bildirilecektir.
- nmzdeki altı ay ierisinde İř Saėlıėı ve Gvenliėi Kurul toplantılarımız devam edecektir.
- Saha alanında Belediyemiz řantiyesinde saha kontrolleri devam edilecek, varsa aksaklıklar ve eksiklikler tespit edilecektir.
- Saėlık muayeneleri yapılan Bayındırlık Kadrosu alıřan İři personellerinin(40) Akciėer Grafisi ve Odiyo muayeneleri tahlil-tetkikleri yapılacaktır.
- İřyeri Hekimi ve İř Gvenlik Uzmanımızın kontrol ve nerileri doėrultusunda İř Gvenliėi Hizmetimiz devam edecektir.

- Beklentimiz çalışan güvenliğini sağlamak ve çalışanların sağlıklı, bilinçli olarak çalışmalarının sağlanmasıdır.
- Kırsal mahalle mezarlıklarının temizlik ve bakımı için ekip kurularak gerekli çalışma yapılacaktır.
- Mezarlık idare binası içerisinde bulunan mobilyalar yenisi ile değiştirilecektir.
- Mezarlık içerisinde mezar yeri ve sokak isimlerinin bulunduğu levhalar için gerekli çalışma yapılmış olup , ilgili birime haber verilerek eksiklik giderilecektir.
- Kayacık mezarlığı için parsel çalışması yapılarak define uygun hale getirilecektir.
- Mezarlık içerisinde bulunan adaların otları biçilmeye devam edilecektir.
- Yeni defin yapılan adaların bordür ve paket taşları yaptırılarak kullanıma uygun hale getirilecektir.
- Mevcut Geçici Bakımevi alanının yanında 21 dönümlük arazi içerisinde yeni Barınak projesi için çalışmalar başlatılmış olup projesi tamamlanmış olup.Yeni barınak projesinin temel çalışmalarının başlanıp en kısa sürede bitirilmesi planlanılmaktadır.
- 2022/965165 İhale Kayıt Nolu Edincik Kapalı Pazar Yeri ve Yaşam Alanı işinin tamamlanması hedeflenmektedir.
- Yüzüncü Yıl Mahallesi Kapalı Pazar Yeri ve Yaşam Alanı Yaptırılması Yapım İşinin İhalesine çıkılıp işe başlanması hedeflenmektedir.

